
令和5年度 学生生活実態調査

集計結果表

<アンケート概要>

[実施日] 令和5年11月15日(水)～12月1日(金)

[対象] 全大学生及び短大生

[回答方法] UNIPAでのWebアンケート

令和6年1月9日(火)

企画・戦略室

目次

| | |
|-------------|------|
| 1. 設問内容、選択肢 | P.1 |
| 2. 家政学部 | P.4 |
| 3. 文学部 | P.14 |
| 4. 社会情報学部 | P.24 |
| 5. 人間関係学部 | P.34 |
| 6. 比較文化学部 | P.44 |
| 7. 短期大学部 | P.54 |

※各学部の集計結果について、UNIPAの画面表示により、選択肢が一部表示されていない箇所があります。選択肢の詳細はP.1～3「設問内容、選択肢」でご確認ください。

[設問内容、選択肢]

| 設問番号 | 設問内容 | 選択肢 |
|------|--------------------------------------------------------------|------------------------------------------------------------------------------------------------------------------------------------------------------------------------------------------------------------------------------------------------------|
| Q1 | 学年を教えてください。 | 【大学生用回答】 ①大学1年 ②大学2年 ③大学3年 ④大学4年 【短大生用回答】 ①短大1年 ②短大2年 |
| Q2 | 現在どの地域に住んでいますか。(対面授業を前提として) | ①東京都23区内 ②東京都23区以外 ③神奈川県 ④埼玉県 ⑤千葉県 ⑥その他 |
| Q3 | 居住形態はどれにあたりますか。(対面授業を前提として) | ①保証人と同居 ②大妻女子大学寮 ③アパート・マンション(保証人と別居) ④民間の学生会館 ⑤地方公共団体寮 ⑥親戚宅(保証人と別居) ⑦その他 |
| Q4 | 1ヶ月の平均支出はいくらですか。(家賃・飲食費等を含む) | ①3万円未満 ②5万円未満 ③7万円未満 ④10万円未満 ⑤15万円未満 ⑥20万円未満 ⑦25万円未満 ⑧30万円未満 ⑨30万円以上 |
| Q5 | Q3で②～⑦と答えた人にお聞きします。 保証人等からの仕送額は月額でいくらですか。(家賃支払いを含む) | ①5万円未満 ②10万円未満 ③15万円未満 ④20万円未満 ⑤25万円未満 ⑥30万円未満 ⑦35万円未満 ⑧35万円以上 ⑨なし |
| Q6 | 家賃の支払い者は誰ですか。 | ①全額を保証人等が支払う ②保証人等と、自分のアルバイト等から支払う ③全額を自分のアルバイト等で支払う ④保証人等と、自分の奨学金で支払う ⑤保証人等と、自分の奨学金とアルバイト等で支払う ⑥全額を自分の奨学金とアルバイト等で支払う ⑦全額または一部を保証人等が納入するが、将来返金する ⑧その他 |
| Q7 | 片道の通学所要時間はどれくらいですか。(対面授業を前提として) | ①30分未満 ②30分以上1時間未満 ③1時間以上1時間30分未満 ④1時間30分以上2時間未満 ⑤2時間以上2時間30分未満 ⑥2時間30分以上3時間未満 ⑦3時間以上 |
| Q8 | 今年度(令和5年度)の1ヶ月の小遣い(書籍代・交遊費・飲食費・サークル活動費・服飾品等)は平均いくらですか。 | ①1万円未満 ②1万円以上2万円未満 ③2万円以上3万円未満 ④3万円以上4万円未満 ⑤4万円以上5万円未満 ⑥5万円以上6万円未満 ⑦6万円以上7万円未満 ⑧7万円以上8万円未満 ⑨8万円以上10万円未満 ⑩10万円以上 |
| Q9 | 前年度(令和4年度)の1ヶ月の小遣い(書籍代・交遊費・飲食費・サークル活動費・服飾品等)は平均いくらでしたか。 | ①していない ②5時間未満 ③5時間以上10時間未満 ④10時間以上20時間未満 ⑤20時間以上30時間未満 ⑥30時間以上40時間未満 ⑦40時間以上 ⑧長期休業中のみしている ⑨不定期にしている |
| Q10 | 現在、アルバイトを週平均何時間していますか。 | ①800円未満 ②800円以上900円未満 ③900円以上1000円未満 ④1000円以上1050円未満 ⑤1050円以上1100円未満 ⑥1100円以上1200円未満 ⑦1200円以上1300円未満 ⑧1300円以上1400円未満 ⑨1400円以上1500円未満 ⑩1500円以上1700円未満 ⑪1700円以上2000円未満 ⑫2000円以上2500円未満 ⑬2500円以上3000円未満 ⑭3000円以上 |
| Q11 | Q10で②～⑨と答えた人にお聞きします。 アルバイトの時給はいくらですか。(日給などの場合は時給換算してください) | ①800円未満 ②800円以上900円未満 ③900円以上1000円未満 ④1000円以上1050円未満 ⑤1050円以上1100円未満 ⑥1100円以上1200円未満 ⑦1200円以上1300円未満 ⑧1300円以上1400円未満 ⑨1400円以上1500円未満 ⑩1500円以上1700円未満 ⑪1700円以上2000円未満 ⑫2000円以上2500円未満 ⑬2500円以上3000円未満 ⑭3000円以上 |

| 設問番号 | 設問内容 | | 選択肢 |
|------|----------------------|-------------------------------------------|------------------------------------------------------------------------------------------------------------------------------------------------------|
| Q12 | Q10で②～⑨と答えた人にお聞きします。 | アルバイトによる1ヶ月の平均収入はおよそいくらですか。 | ①2万円未満 ②2万円以上5万円未満 ③5万円以上7万円未満 ④7万円以上10万円未満 ⑤10万円以上12万円未満 ⑥12万円以上15万円未満 ⑦15万円以上17万円未満 ⑧17万円以上20万円未満 ⑨20万円以上25万円未満 ⑩25万円以上 |
| Q13 | | アルバイトの目的は何ですか。(複数回答可) | ①レジャー・旅行費用 ②学費・生活費の補助 ③好きなものを購入 ④社会勉強 ⑤教材費の補助 ⑥クラブ活動費の補助 ⑦その他 |
| Q14 | Q14で②～⑨と答えた人にお聞きします。 | 前年度(令和4年度)、アルバイトを週平均何時間していましたか。 | ①していない ②5時間未満 ③5時間以上10時間未満 ④10時間以上20時間未満 ⑤20時間以上30時間未満 ⑥30時間以上40時間未満 ⑦40時間以上 ⑧長期休業中のみしている ⑨不定期的にしている |
| Q15 | | 前年度(令和4年度)のアルバイトによる1ヶ月の平均収入はおよそいくらでしたか。 | ①2万円未満 ②2万円以上5万円未満 ③5万円以上7万円未満 ④7万円以上10万円未満 ⑤10万円以上12万円未満 ⑥12万円以上15万円未満 ⑦15万円以上17万円未満 ⑧17万円以上20万円未満 ⑨20万円以上25万円未満 ⑩25万円以上 |
| Q16 | | スマートフォンまたは携帯電話に月平均いくらかかっていますか。 | ①5千円未満 ②5千円以上1万円未満 ③1万円以上2万円未満 ④2万円以上3万円未満 ⑤3万円以上4万円未満 ⑥4万円以上5万円未満 ⑦5万円以上 ⑧持っていない |
| Q17 | | 日常生活で気にかかっていることがありますか。(複数回答可) | ①授業・実習等勉学上のこと ②進路(就職を含む) ③お金 ④対人関係 ⑤恋愛 ⑥家族 ⑦自分の性格 ⑧病気、心身の不調、健康 ⑨政治、社会の動向 ⑩その他 |
| Q18 | Q18で②～⑨と答えた人にお聞きします。 | 前年度(令和4年度)、日常生活で気にかかっていたことはありましたか。(複数回答可) | ①充実している ②まあまあである ③どちらでもない ④あまり充実していない ⑤不満である |
| Q19 | | 現在のあなたの学生生活をどう思いますか。 | ①充実していた ②まあまあであった ③どちらでもなかった ④あまり充実していなかった ⑤不満だった |
| Q20 | | 前年度(令和4年度)の学生生活はどうでしたか。 | ①父 ②母 ③兄弟姉妹 ④祖父母 ⑤友人 ⑥先輩 ⑦大学の教職員 ⑧学生相談センターのカウンセラー ⑨その他 |
| Q21 | Q21で④と答えた人にお聞きします。 | 学生生活上の悩みがある場合、誰に相談しますか。(複数回答可) | ①学内のクラブ・サークルに入っている ②学外のクラブ・サークルに入っている ③学内・学外の両方に入っている ④入っていない |
| Q22 | | クラブ・サークルに入っていますか。 | ①適当なクラブ・サークルがない ②興味・関心がない ③通学時間がかかる ④勉強・アルバイト等と両立できない ⑤その他 |
| Q23 | Q23で④と答えた人にお聞きします。 | クラブ・サークルに入っていない理由は何ですか。(複数回答可) | ①パソコン ②スマートフォン ③携帯電話 ④タブレット ⑤持っていない |
| Q24 | | 自分用として持っているものを選んでください。(複数回答可) | |

| 設問番号 | 設問内容 | 選択肢 |
|------|-----------------------------------------------------------------------|---------------------------------------------------------------------------------------------------------------------------------------------------------------------------|
| Q25 | Q24で持っているものをどのように利用していますか。(複数回答可) | ①授業・レポート作成 ②メール ③日常生活情報の検索 ④ネットショッピング ⑤ブログ・掲示板 ⑥SNS ⑦全く利用していない |
| Q26 | | ①日常している ②ときどきしている ③試験前のみしている ④していない |
| Q27 | Q26で①～②と答えた人にお聞きします。 予習・復習(試験勉強、レポートを含む)の時間は1週間で平均してどれくらいですか。 | ①1時間未満 ②1時間以上3時間未満 ③3時間以上5時間未満 ④5時間以上7時間未満 ⑤7時間以上9時間未満 ⑥9時間以上20時間未満 ⑦20時間以上 |
| Q28 | Q26で③～④と答えた人にお聞きします。 予習・復習を「試験前のみしている」または「していない」理由を教えてください。(複数回答可) | ①授業時間以外の学習をする必要がない ②アルバイトで忙しい ③クラブ・サークルで忙しい ④その他 |
| Q29 | 奨学金制度を利用していますか。 | ①利用している ②利用していない |
| Q30 | Q29で①と答えた人にお聞きします。 奨学金の受給形態を教えてください。 | ①給付型(返還の必要がないもの) ②貸与型(返還の必要があり、利子がつかないもの) ③貸与型(返還の必要があり、利子がつくもの) ④給付型(①)と貸与型(②③)の両方 |
| Q31 | | 奨学金の受給団体等を教えてください。 ①日本学生支援機構 ②学内の奨学金制度 ③市区町村や各協会・団体等 ④①から③の複数 |
| Q32 | 学費納入における支払者は誰ですか。 | ①全額を保証人等が支払う ②保証人等と、自分のアルバイト等から支払う ③全額を自分のアルバイト等で支払う ④保証人等と、自分の奨学金で支払う ⑤保証人等と、自分の奨学金とアルバイト等で支払う ⑥全額を自分の奨学金とアルバイト等で支払う ⑦全額または一部を保証人等が納入するが将来返金する ⑧その他 |
| Q33 | Q32で②⑤⑥と答えた人にお聞きします。 アルバイト等の自己負担額はいくらですか。 | ①20万円未満 ②20万円以上40万円未満 ③40万円以上60万円未満 ④60万円以上80万円未満 ⑤80万円以上 |
| Q34 | 事務職員の履修指導等について満足していますか。 | ①満足している ②まあまあ満足している ③どちらともいえない ④やや不満である ⑤不満である ⑥相談したことはない |
| Q35 | | 事務職員の学生生活や課外活動等の指導について満足していますか。 |
| Q36 | | 事務職員の就職指導等について満足していますか。 |
| Q37 | | 学科・クラス、友人等、学内の人間関係に満足していますか。 |
| Q38 | 本学に入学した理由は何ですか。(複数回答可) | ①学びたい学科があった ②校風が気に入った ③知名度が高い ④合格した大学の中で最も偏差値が高かった ⑤キャンパスの環境がよい ⑥施設・設備が整っている ⑦場所・交通の便がよい ⑧就職率がよい ⑨高校の先生に勧められた ⑩保護者・家族に勧められた ⑪その他 |
| Q39 | | 総合的に見て、本学の学生として満足していますか。 ①満足している ②まあまあ満足している ③どちらともいえない ④やや不満である ⑤不満である |

令和5年度 学生生活実態調査【家政学部】

家政学部

アンケート実施期間: 2023/11/15(水) 00:00 ~ 2023/12/01(金) 23:59

対象者数: 2052名 回答者数: 460名 回答率: 22.4%

グラフの表示形式一括変更 棒グラフ 円グラフ

集計結果

この調査は、皆さんの学生生活の実態を調査・分析し、教育活動の見直し等に活用するためのものです。個人が特定できる内容については一切公表しませんので、正確に回答してください。なお、回答に要する時間は約8分です。

【回答期限】 12月1日(金) 23:59まで

1~39の質問があります。該当するものを選んでください。

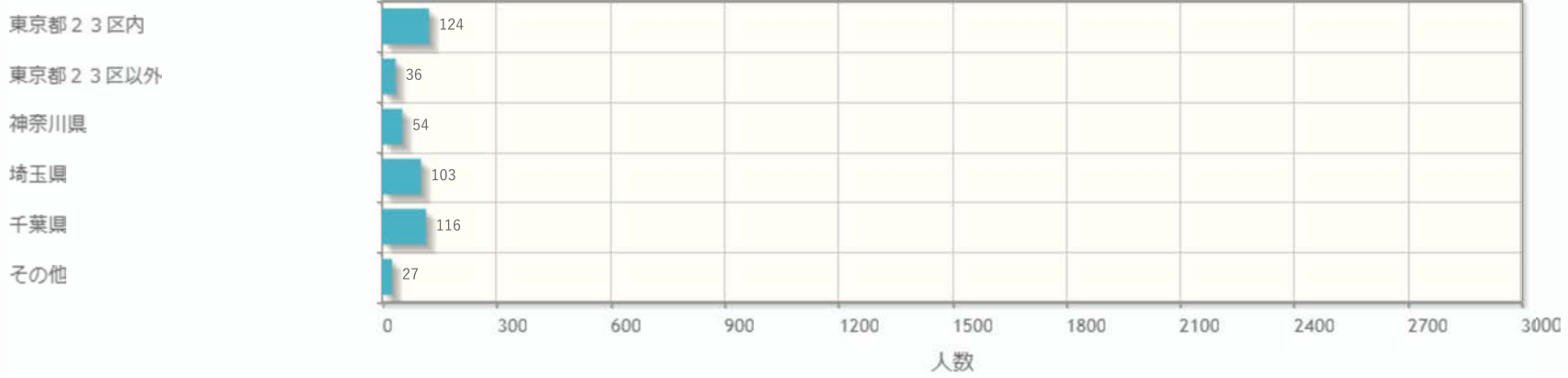
1. Q1. 学年を教えてください。

棒グラフ 円グラフ



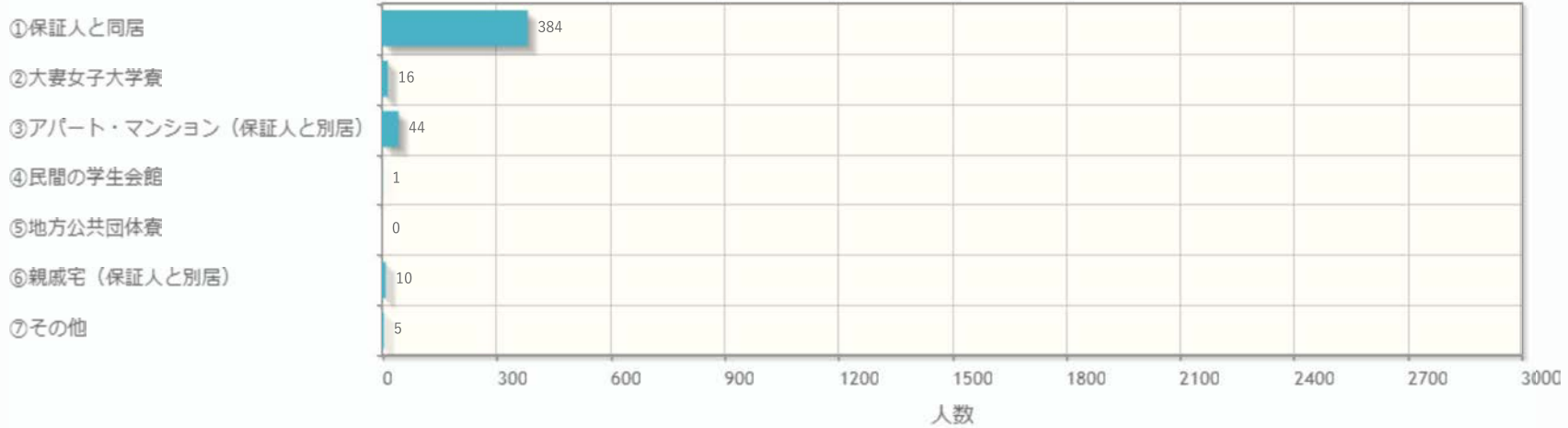
2. Q2. 現在どの地域に住んでいますか。(対面授業を前提として)

棒グラフ 円グラフ



3. Q3. 居住形態はどれにあたりますか。(対面授業を前提として)


棒グラフ 円グラフ

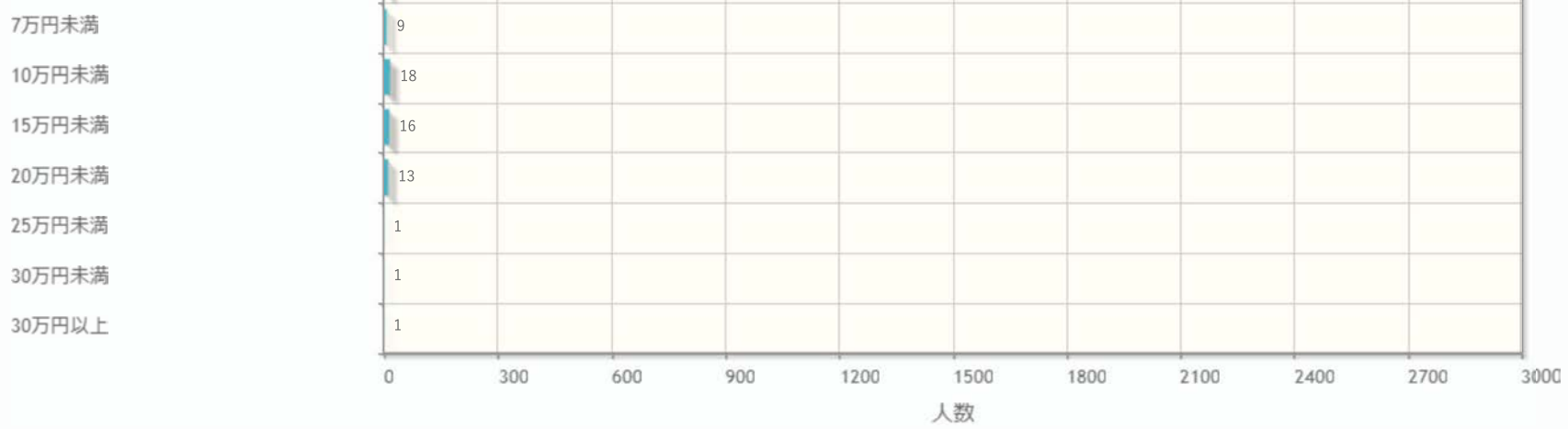


Q3で②~⑦と答えた人にお聞きます。

4. Q4. 1ヶ月の平均支出はいくらですか。(家賃・飲食費等を含む)

棒グラフ 円グラフ

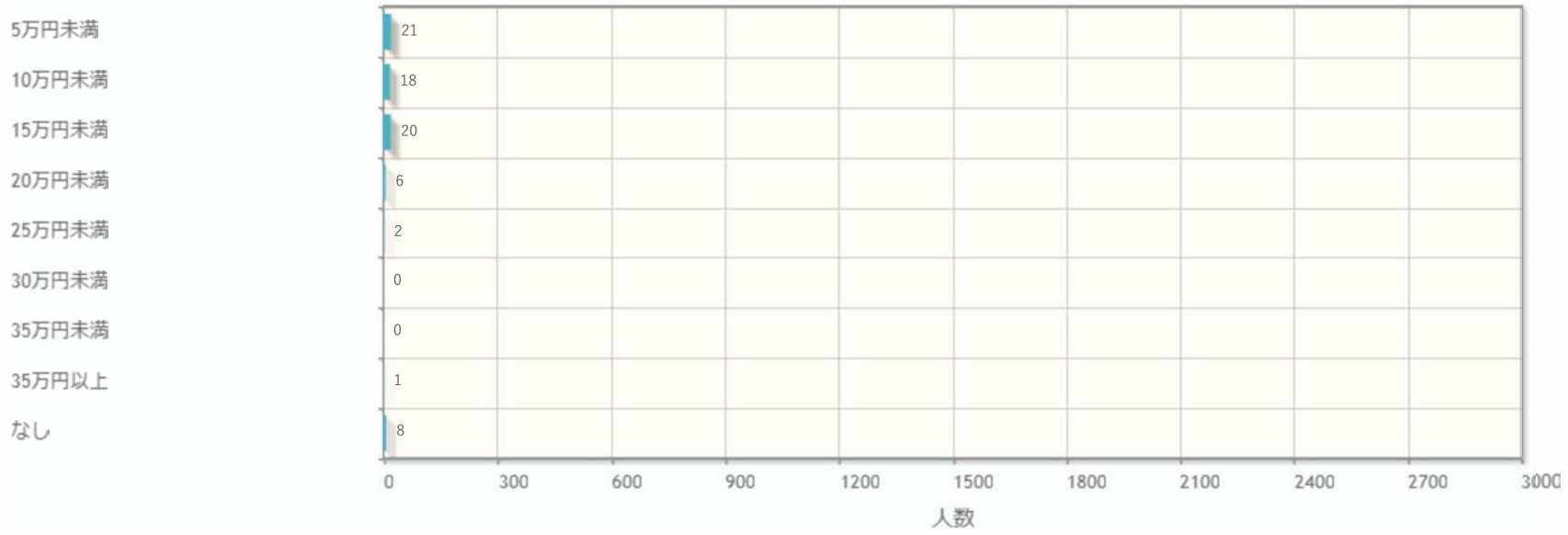




Q 3で②～⑦と答えた人にお聞きします。

5. Q 5. 保証人等からの仕送額は月額でいくらですか。(家賃支払いを含む)

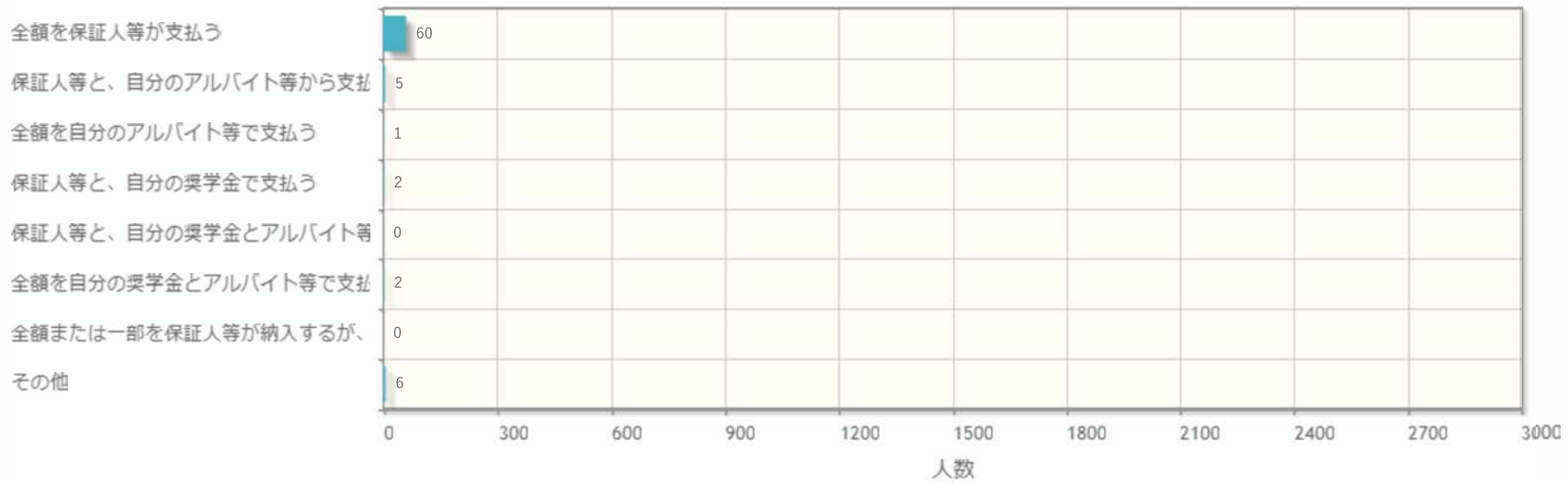
棒グラフ 円グラフ



Q 3で②～⑦と答えた人にお聞きします。

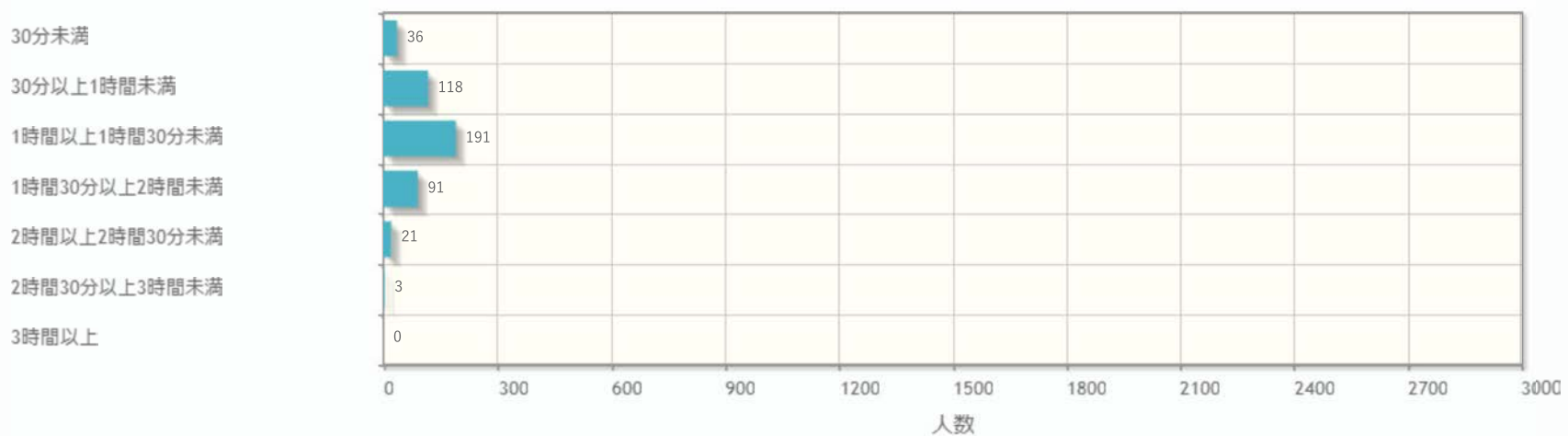
6. Q 6. 家賃の支払い者は誰ですか。

棒グラフ 円グラフ



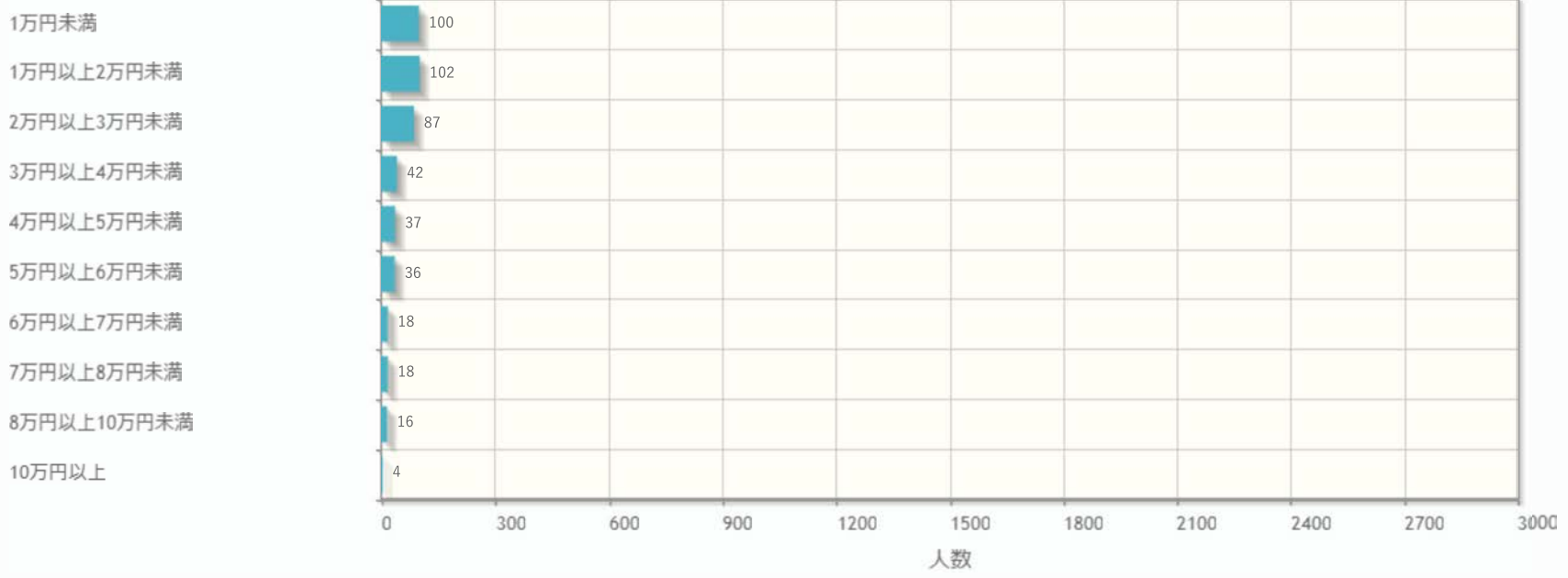
7. Q 7. 片道の通学所要時間はどれくらいですか。(対面授業を前提として)

棒グラフ 円グラフ



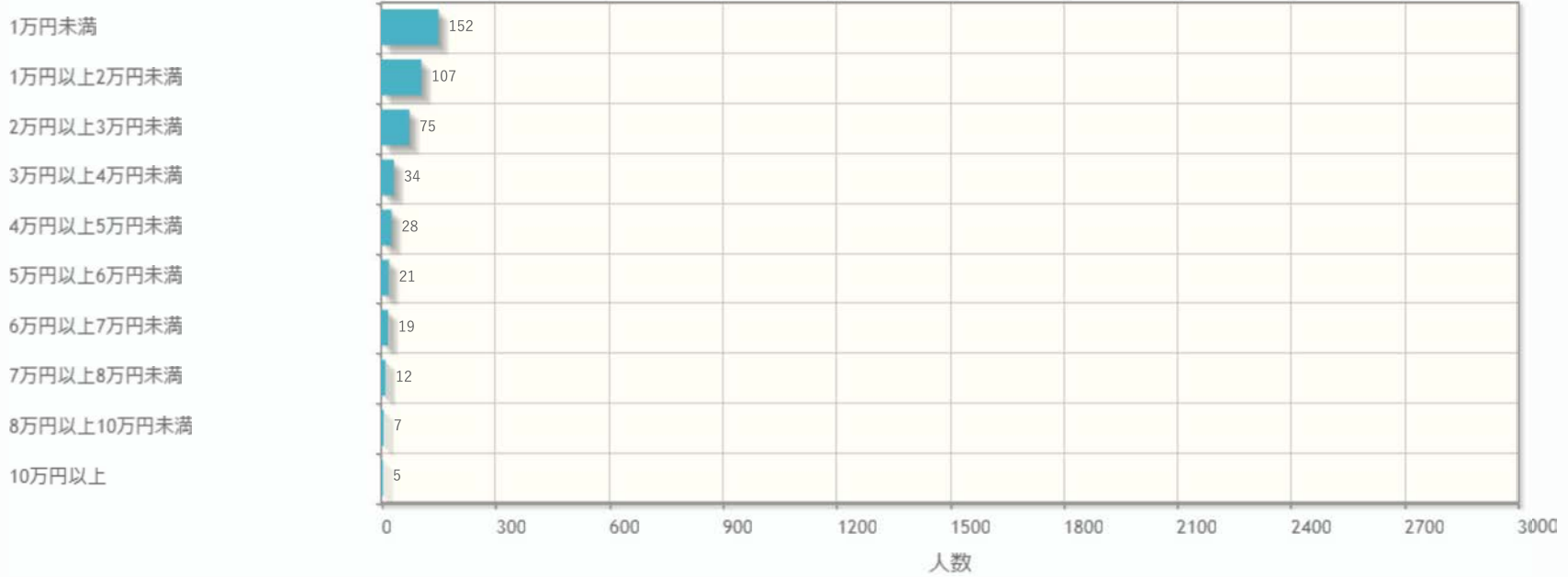
8. Q 8. 今年度(令和5年度)の1ヶ月の小遣い(書籍代・交遊費・飲食費・サークル活動費・服飾品等)は平均いくらですか。

棒グラフ 円グラフ



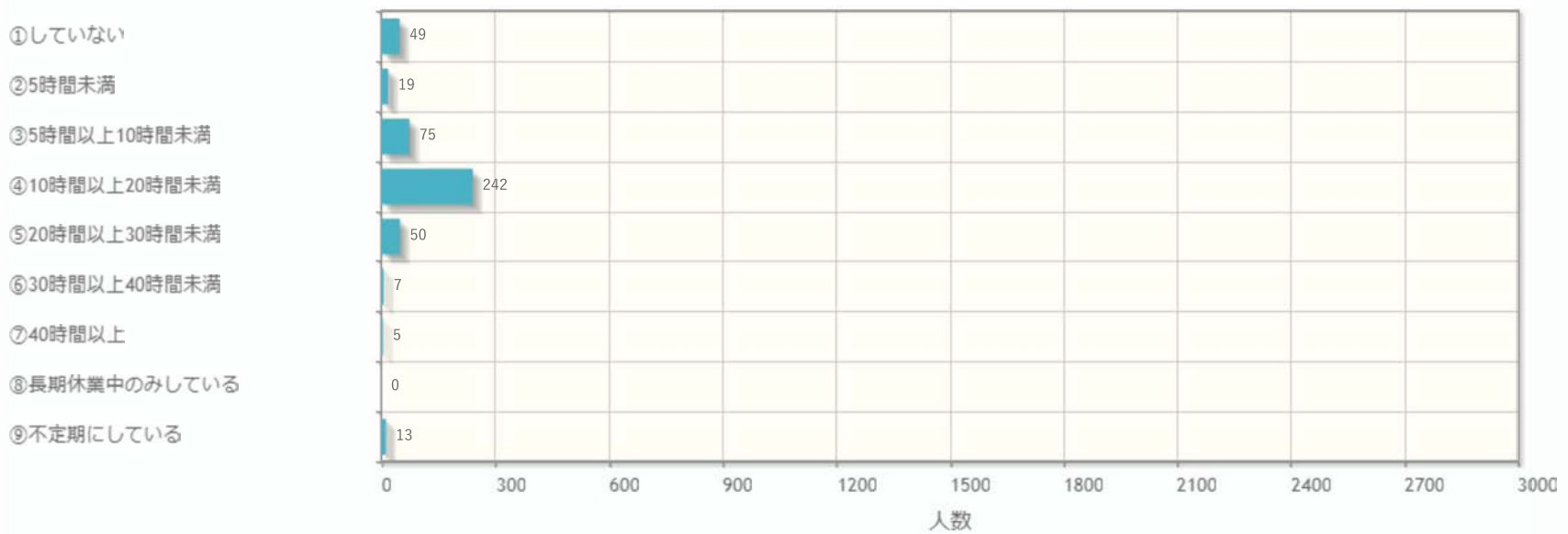
9. Q 9. 前年度（令和4年度）の1ヶ月の小遣い（書籍代・交遊費・飲食費・サークル活動費・服飾品等）は平均いくらでしたか。

棒グラフ 円グラフ



10. Q 1 0. 現在、アルバイトを週平均何時間していますか。

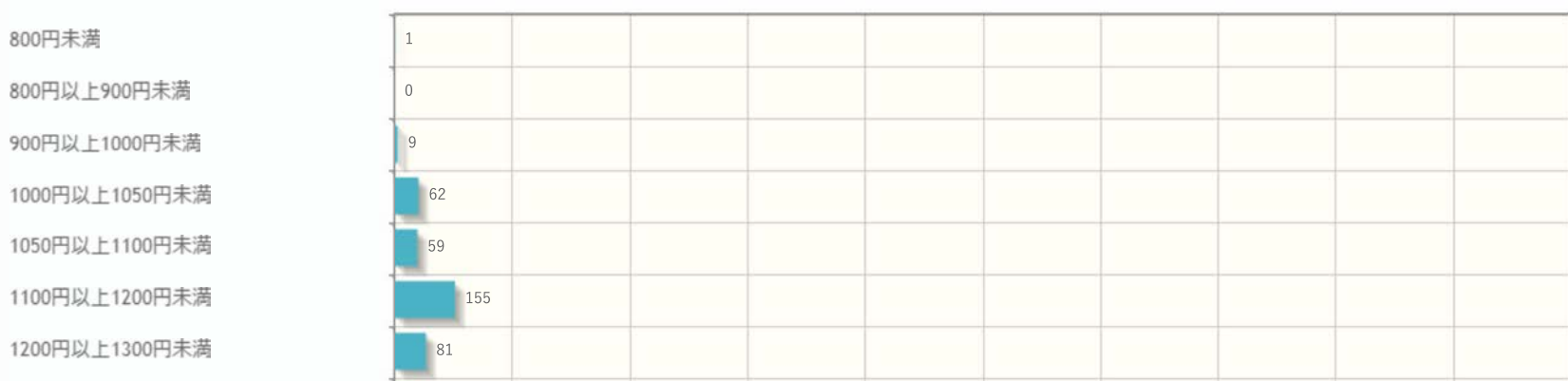
棒グラフ 円グラフ

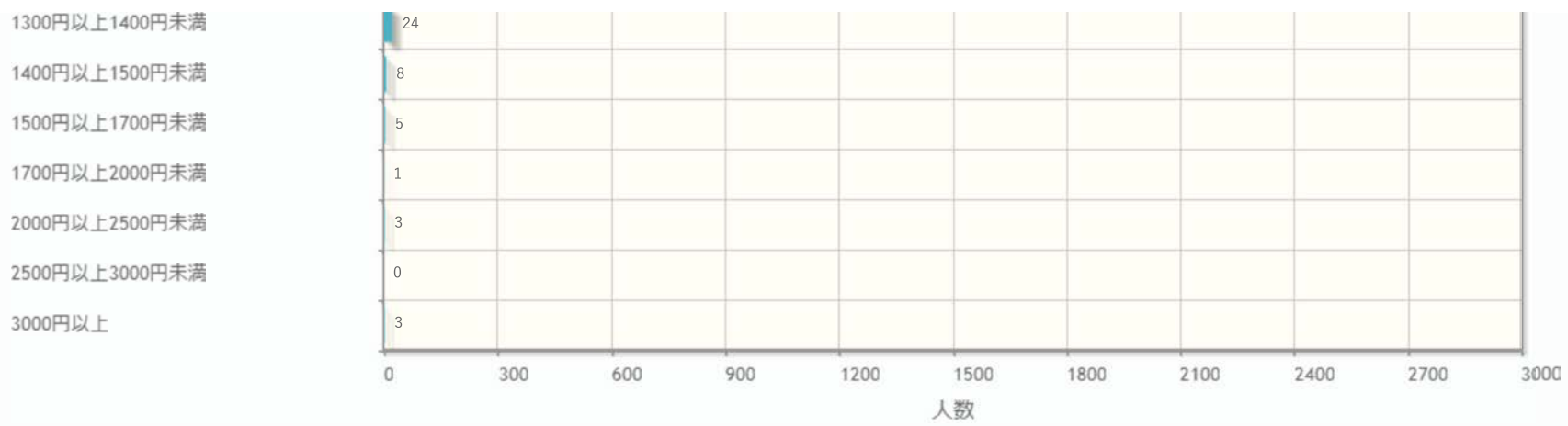


Q 1 0 で②～⑨と答えた人にお聞きます。

11. Q 1 1. アルバイトの時給はいくらですか。（日給などの場合は時給換算してください）

棒グラフ 円グラフ

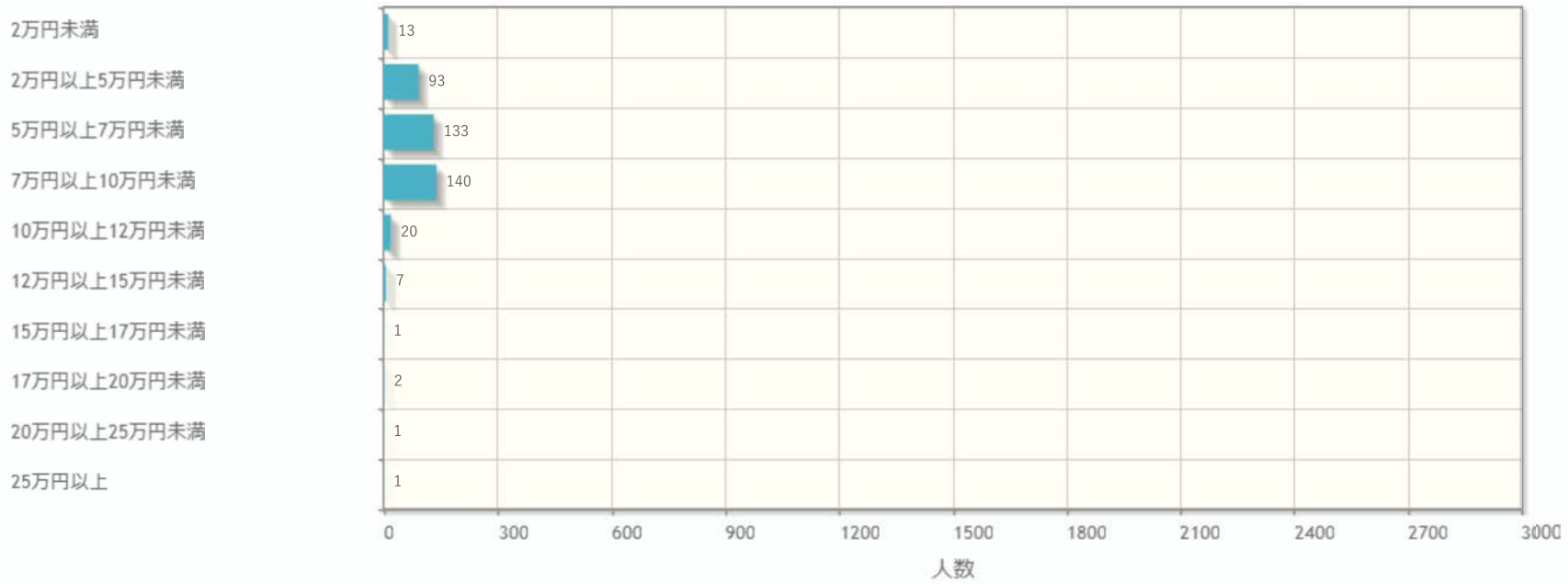




Q10で②～⑨と答えた人にお聞きます。

12. Q12. アルバイトによる1ヶ月の平均収入はおよそいくらですか。

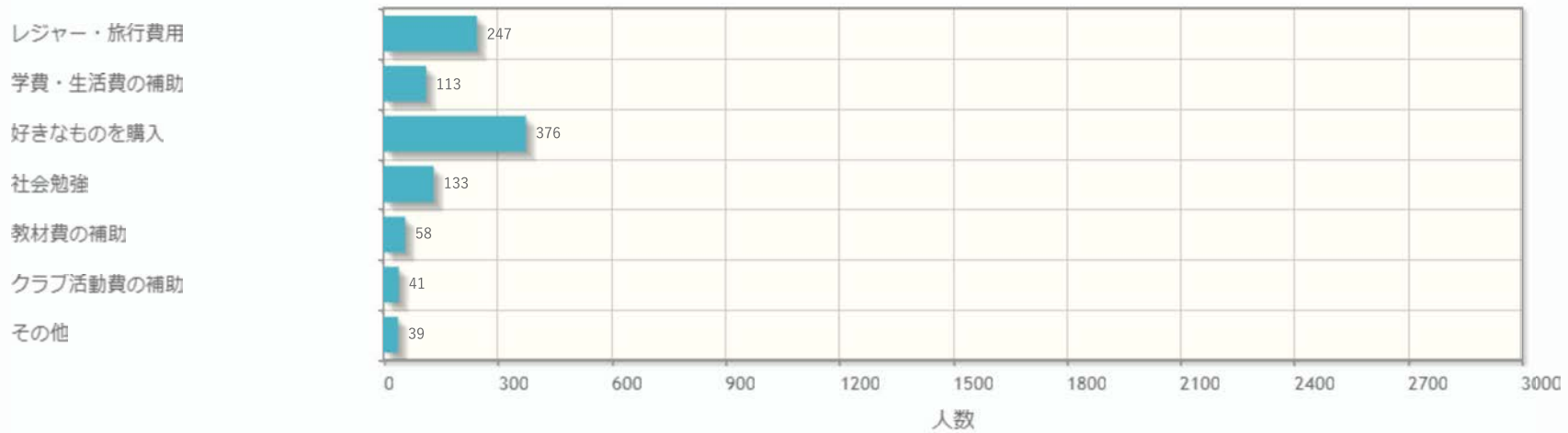
棒グラフ 円グラフ



Q10で②～⑨と答えた人にお聞きます。

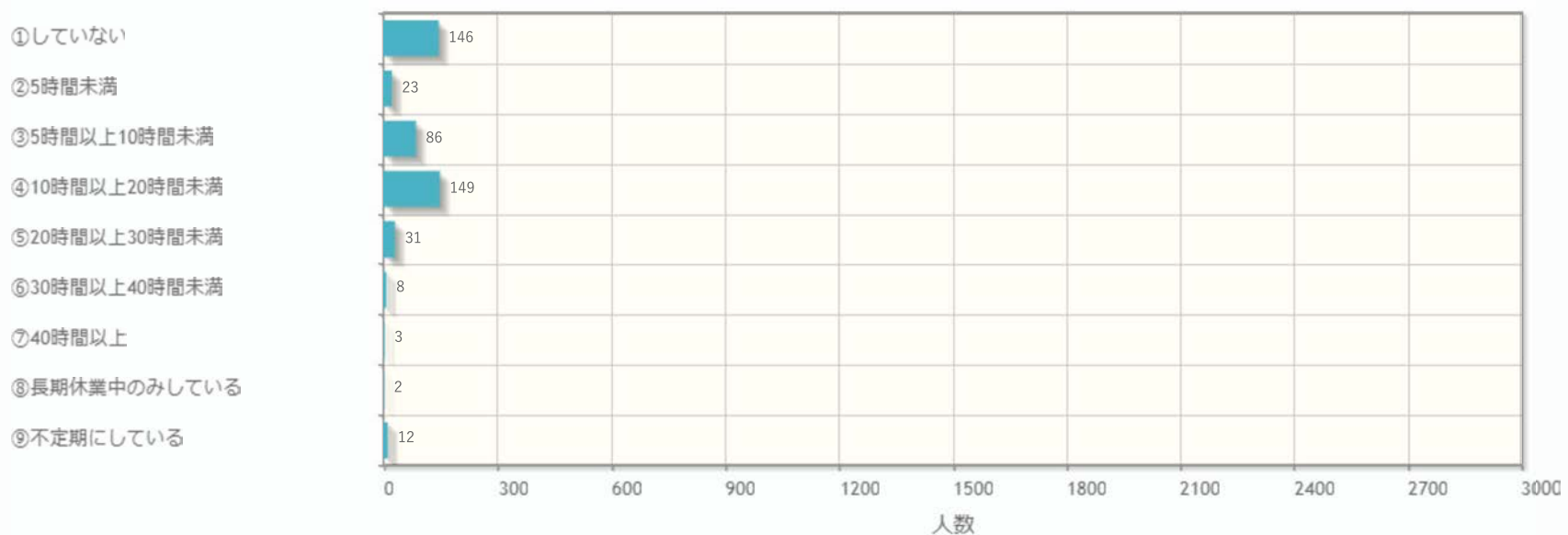
13. Q13. アルバイトの目的は何ですか。(複数回答可)

棒グラフ 円グラフ



14. Q14. 前年度(令和4年度)、アルバイトを週平均何時間していましたか。

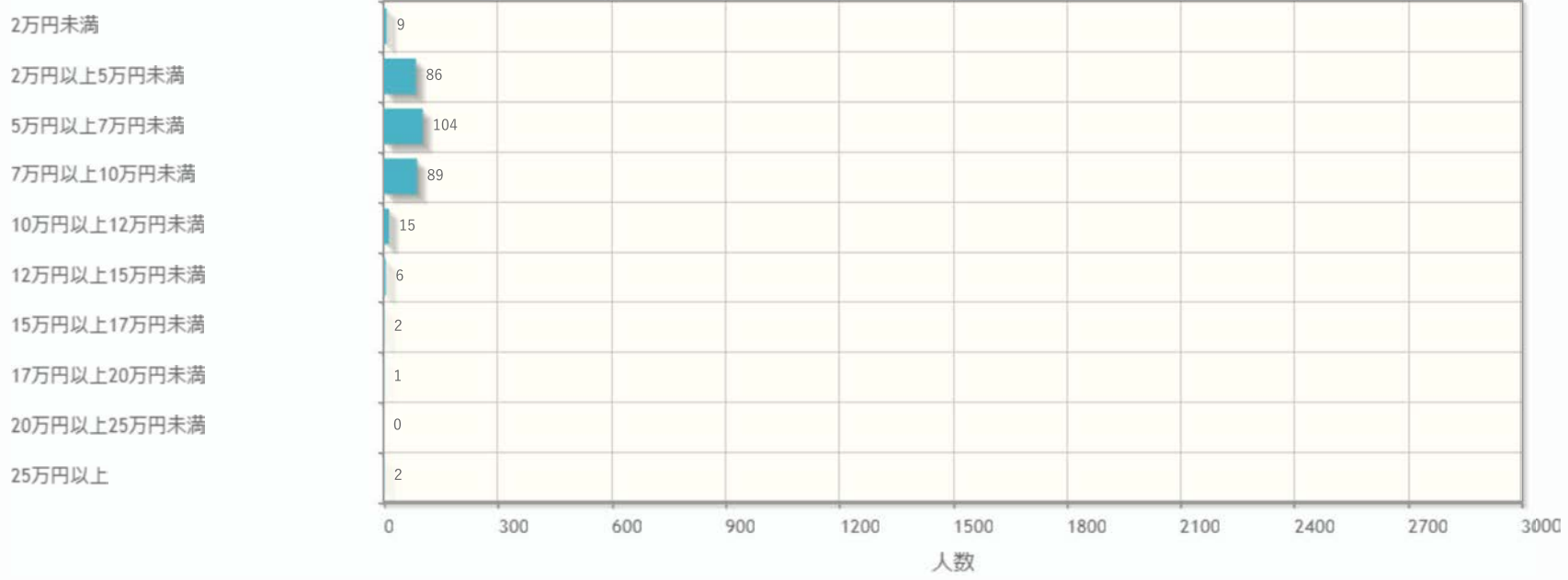
棒グラフ 円グラフ



Q14で②～⑨と答えた人にお聞きします。

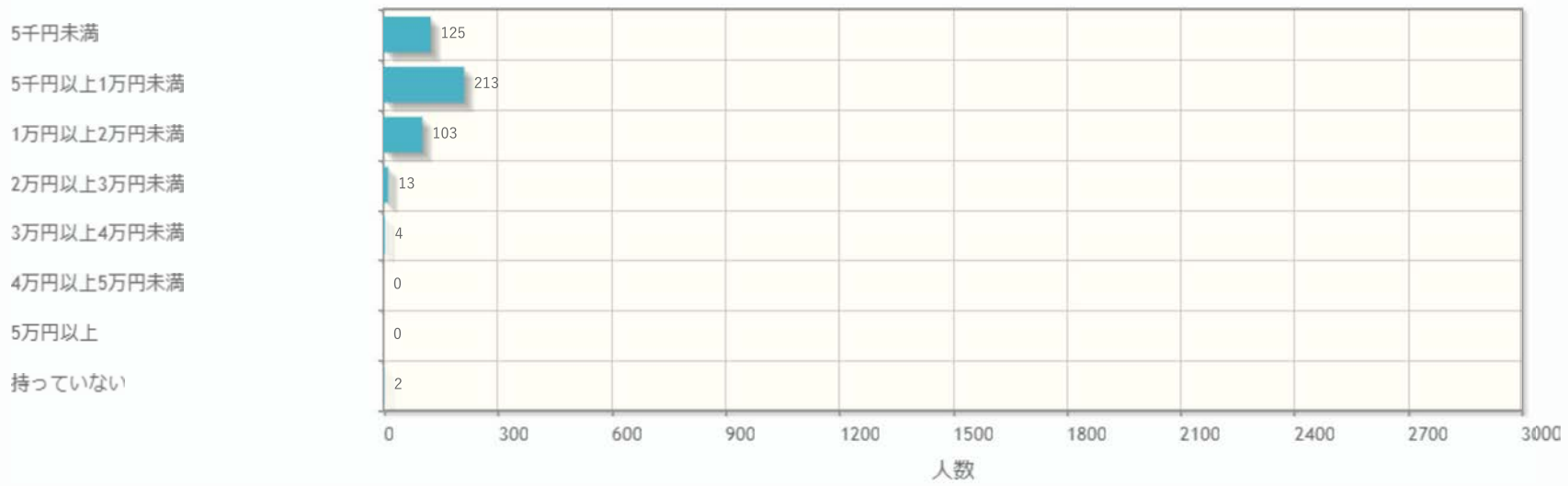
15. Q15. 前年度（令和4年度）のアルバイトによる1ヶ月の平均収入はおよそいくらでしたか。

棒グラフ 円グラフ



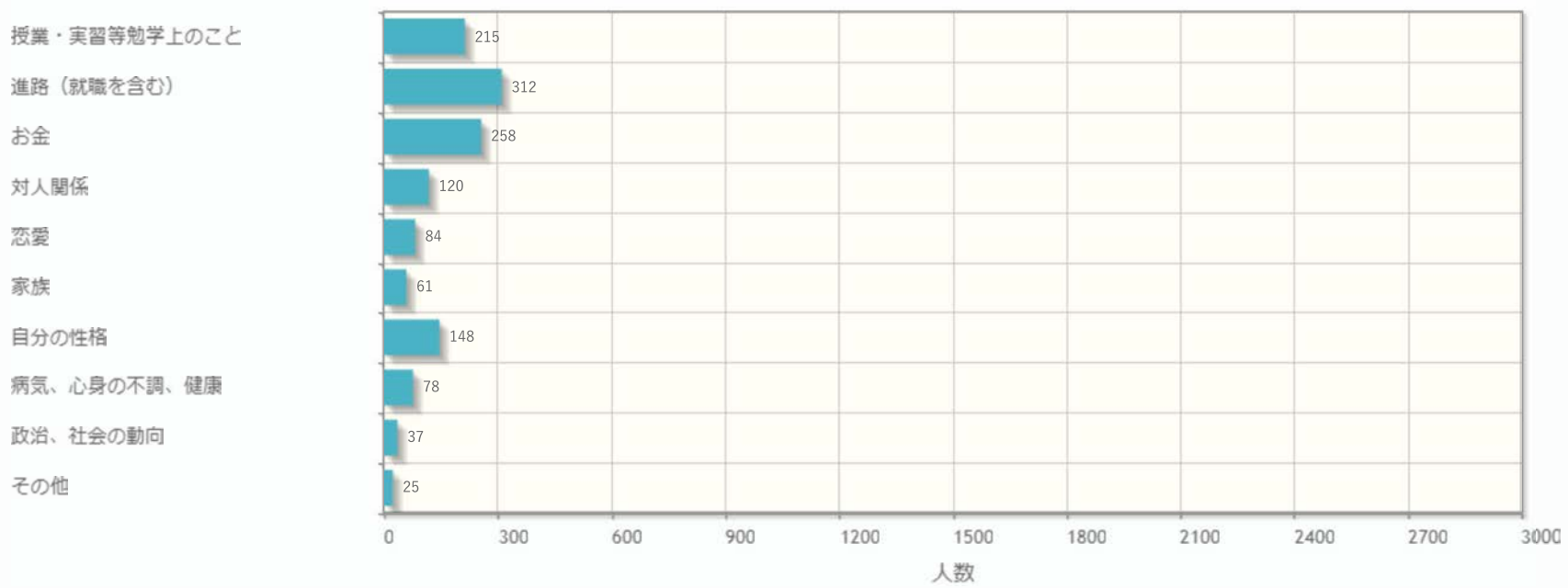
16. Q16. スマートフォンまたは携帯電話に月平均いくらかかっていますか。

棒グラフ 円グラフ




17. Q17. 日常生活で気にかかっていることがありますか。（複数回答可）

棒グラフ 円グラフ



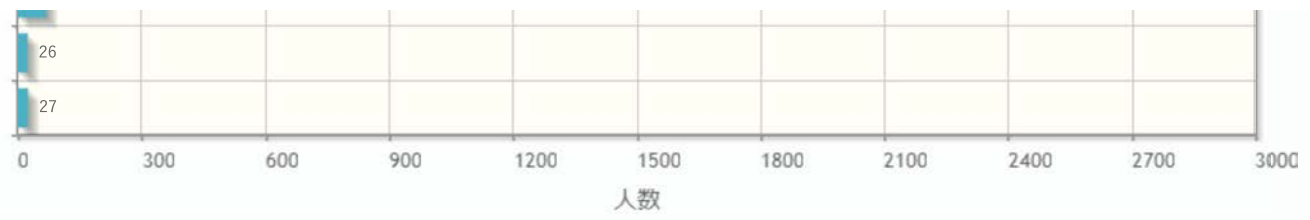
18. Q18. 前年度（令和4年度）、日常生活で気にかかっていたことはありましたか。（複数回答可）

棒グラフ 円グラフ



政治、社会の動向

その他



19. Q 1 9. 現在のあなたの学生生活をどう思いますか。

棒グラフ 円グラフ

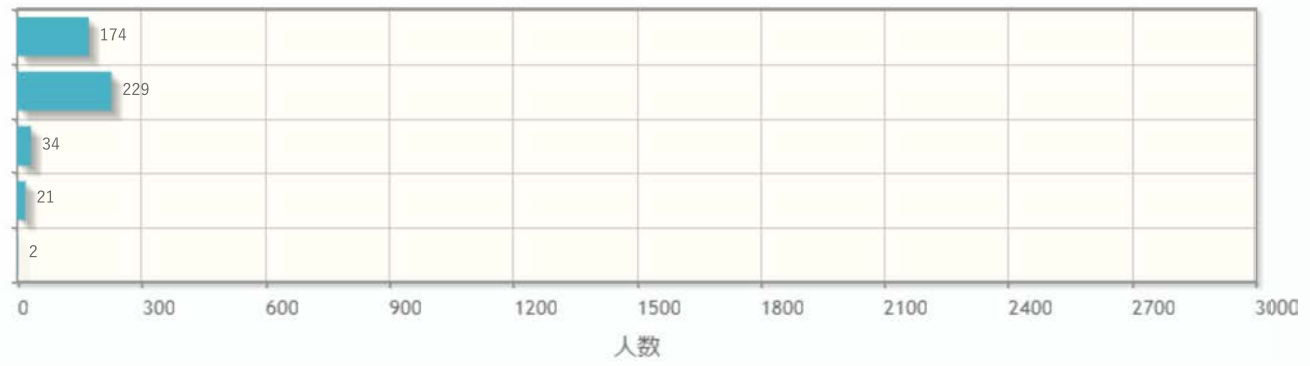
充実している

まあまあである

どちらでもない

あまり充実していない

不満である



2年生以上の人にお聞きます。

20. Q 2 0. 前年度（令和4年度）の学生生活はどうでしたか。

棒グラフ 円グラフ

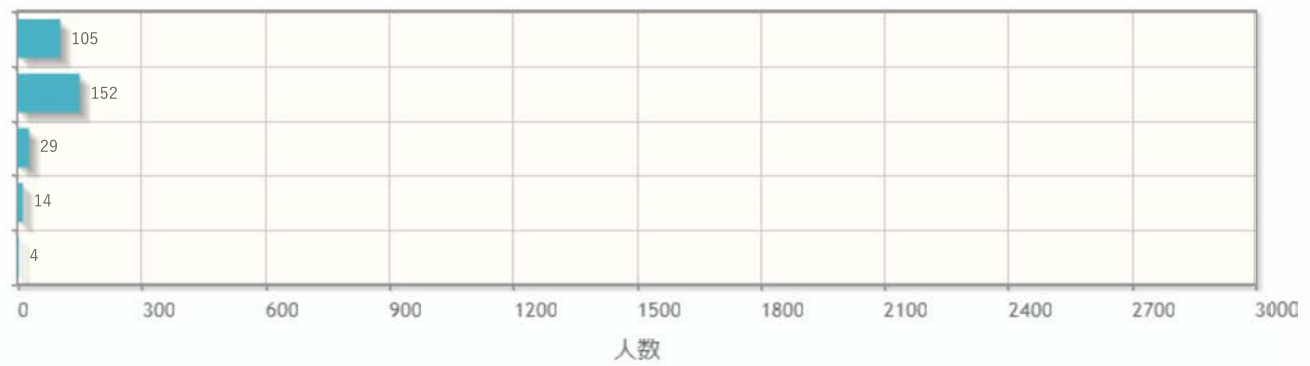
充実していた

まあまあであった

どちらでもなかった

あまり充実していなかった

不満だった



21. Q 2 1. 学生生活上の悩みがある場合、誰に相談しますか。（複数回答可）

棒グラフ 円グラフ

父

母

兄弟姉妹

祖父母

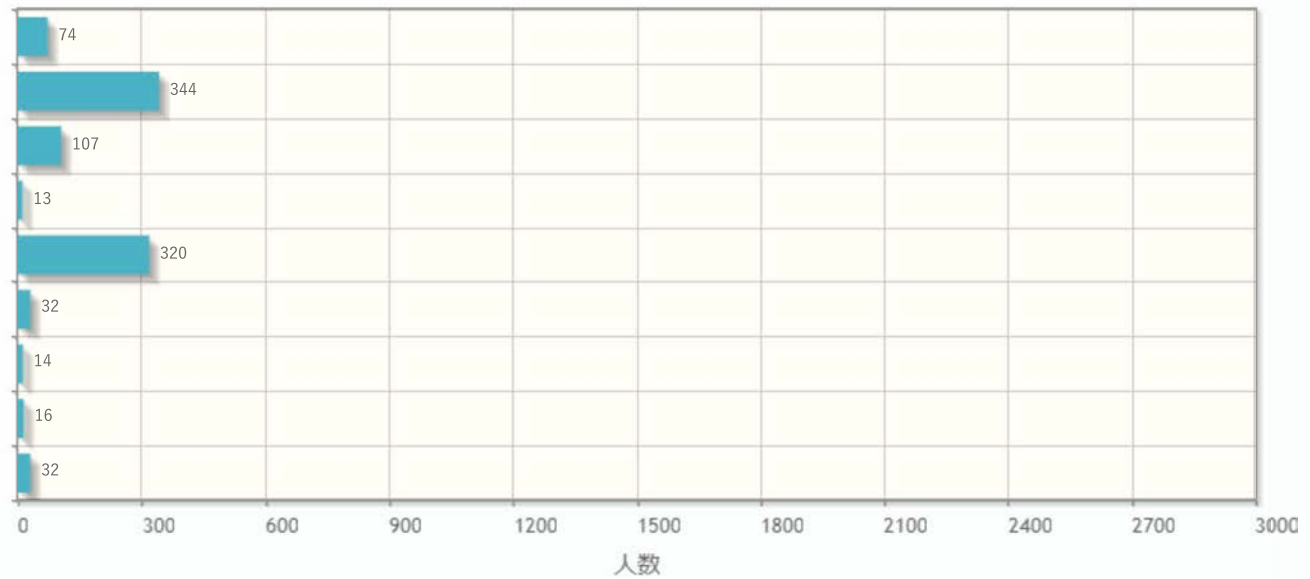
友人

先輩

大学の教職員

学生相談センターのカウンセラー

その他



22. Q 2 2. クラブ・サークルに入っていますか。

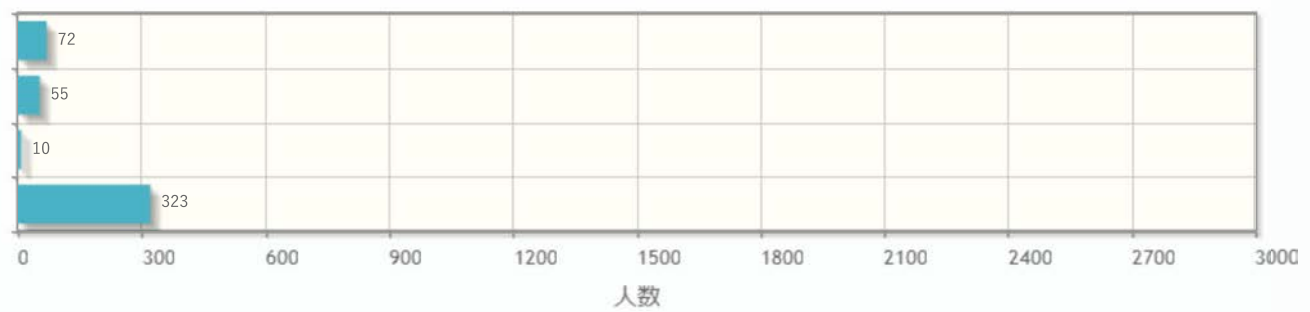
棒グラフ 円グラフ

①学内のクラブ・サークルに入っている

②学外のクラブ・サークルに入っている

③学内・学外の両方に入っている

④入っていない



Q 2 2 で④と答えた人にお聞きます。

23. Q 2 3. クラブ・サークルに入っていない理由は何ですか。（複数回答可）

棒グラフ 円グラフ



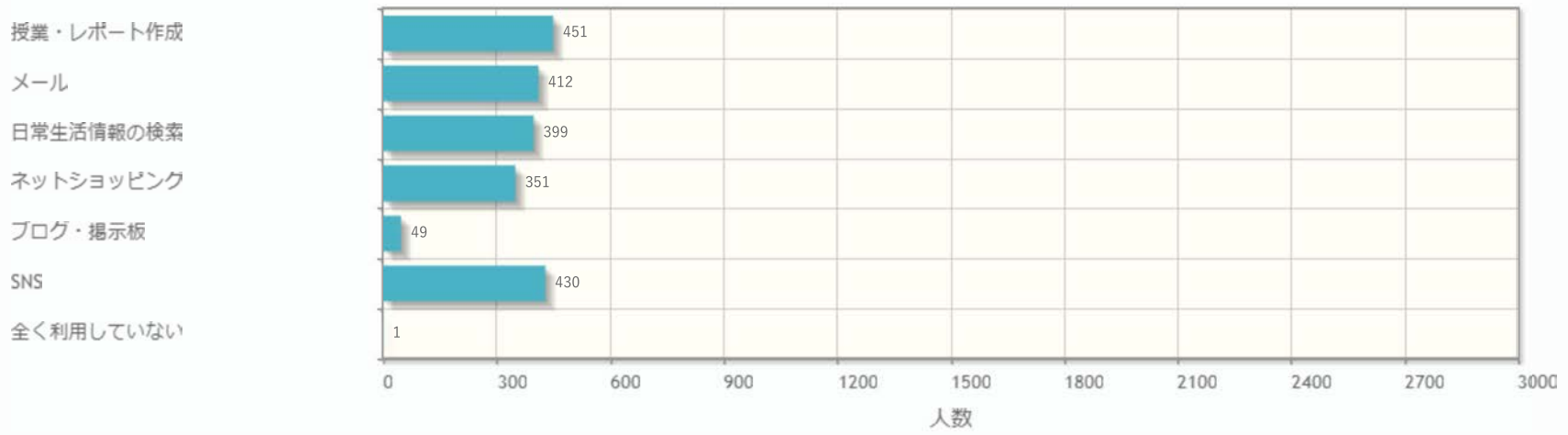
24. Q 2 4. 自分用として持っているものを選んでください。(複数回答可)

棒グラフ 円グラフ



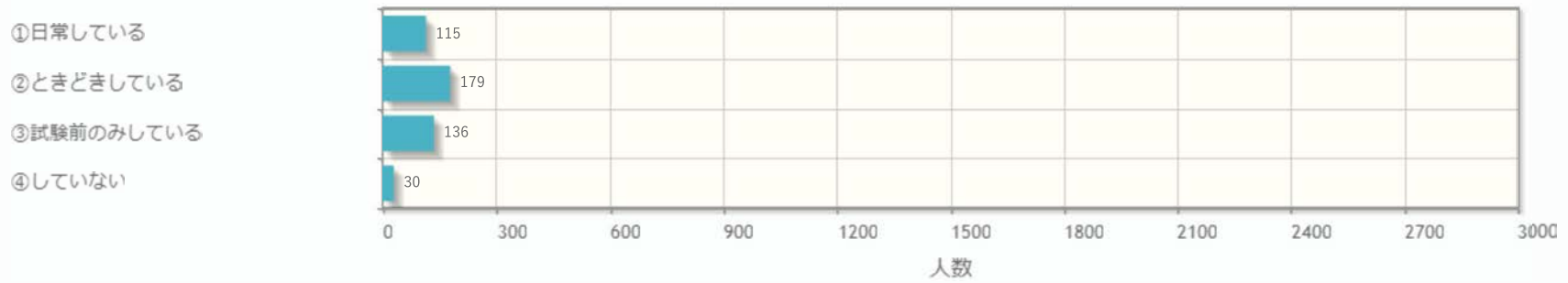
25. Q 2 5. Q 2 4 で持っているものをどのように利用していますか。(複数回答可)

棒グラフ 円グラフ



26. Q 2 6. 授業の予習・復習(試験勉強、レポートを含む)をしていますか。

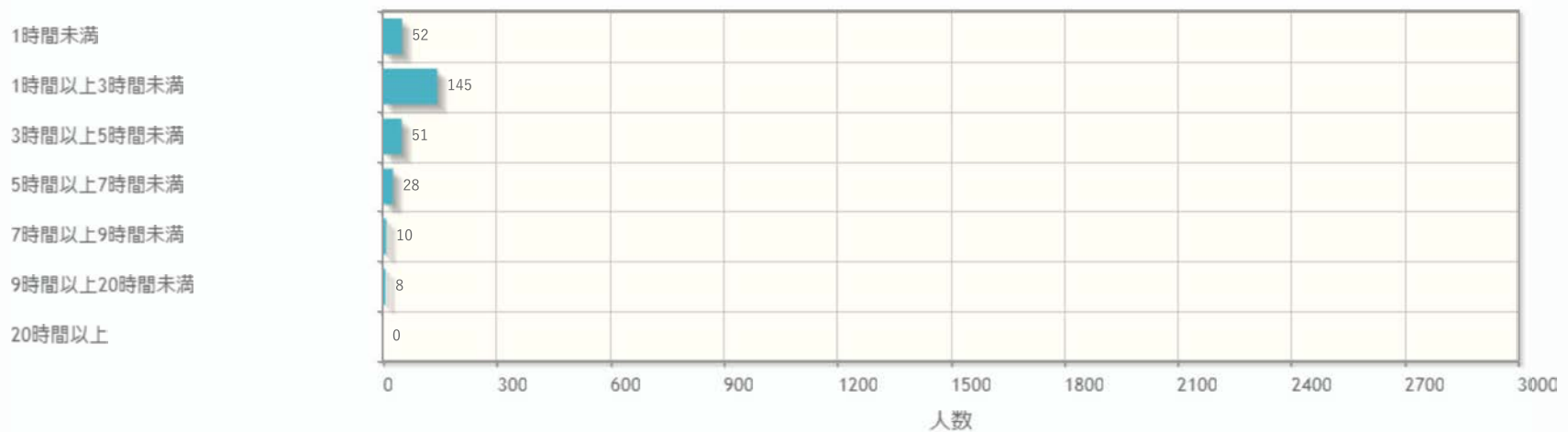
棒グラフ 円グラフ



Q 2 6 で①～②と答えた人にお聞きします。

27. Q 2 7. 予習・復習(試験勉強、レポートを含む)の時間は1週間で平均してどれくらいですか。

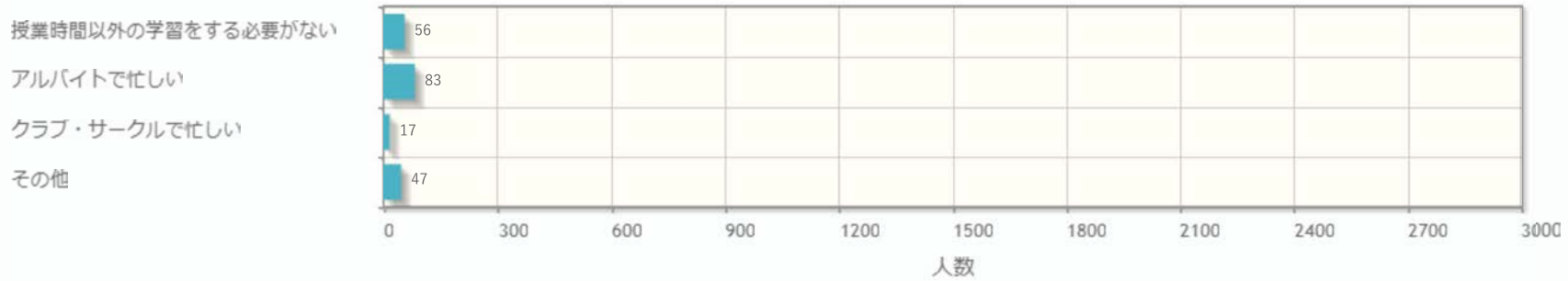
棒グラフ 円グラフ



Q 2 6で③～④と答えた人にお聞きします。

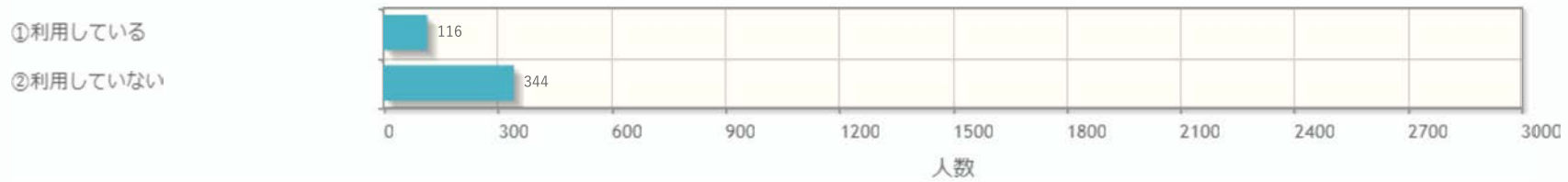
28. Q 2 8. 予習・復習を「試験前のみしている」または「していない」理由を教えてください。(複数回答可)

棒グラフ 円グラフ



29. Q 2 9. 奨学金制度を利用していますか。

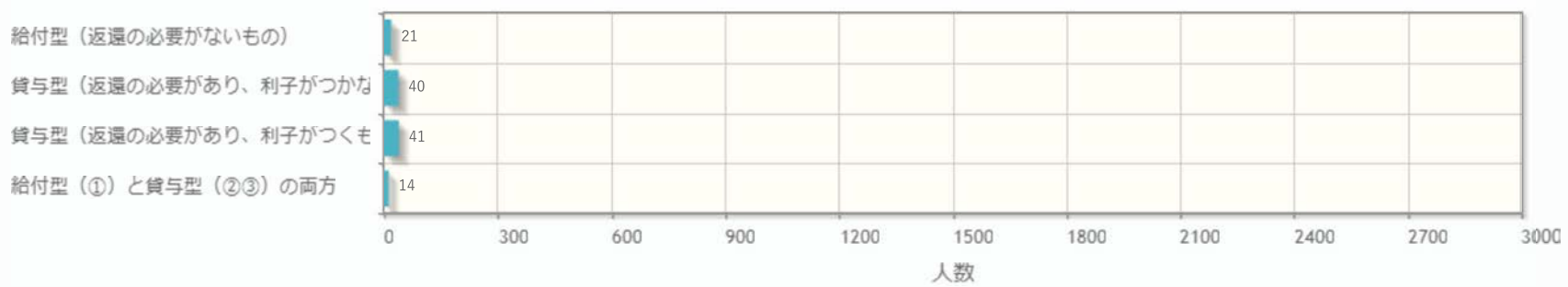
棒グラフ 円グラフ



Q 2 9で①と答えた人にお聞きします。

30. Q 3 0. 奨学金の受給形態を教えてください。

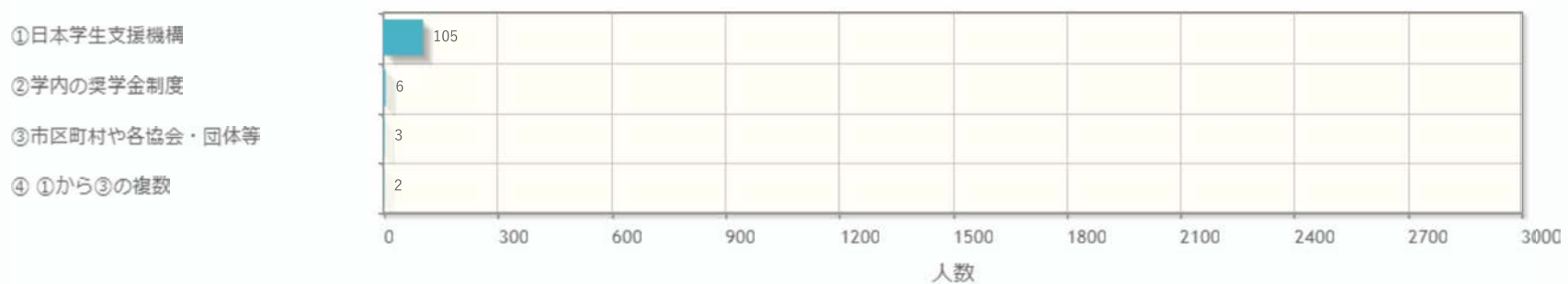
棒グラフ 円グラフ



Q 2 9で①と答えた人にお聞きします。

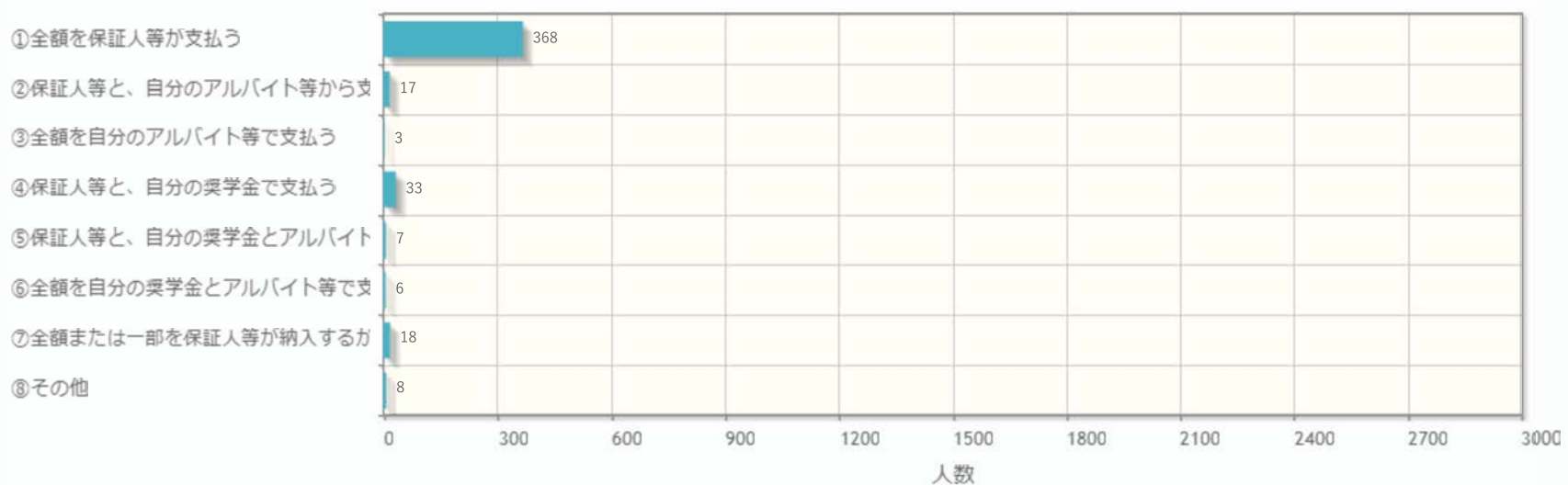
31. Q 3 1. 奨学金の受給団体等を教えてください。

棒グラフ 円グラフ



32. Q 3 2. 学費納入における支払者は誰ですか。

棒グラフ 円グラフ



Q 3 2で②⑤⑥と答えた人にお聞きします。

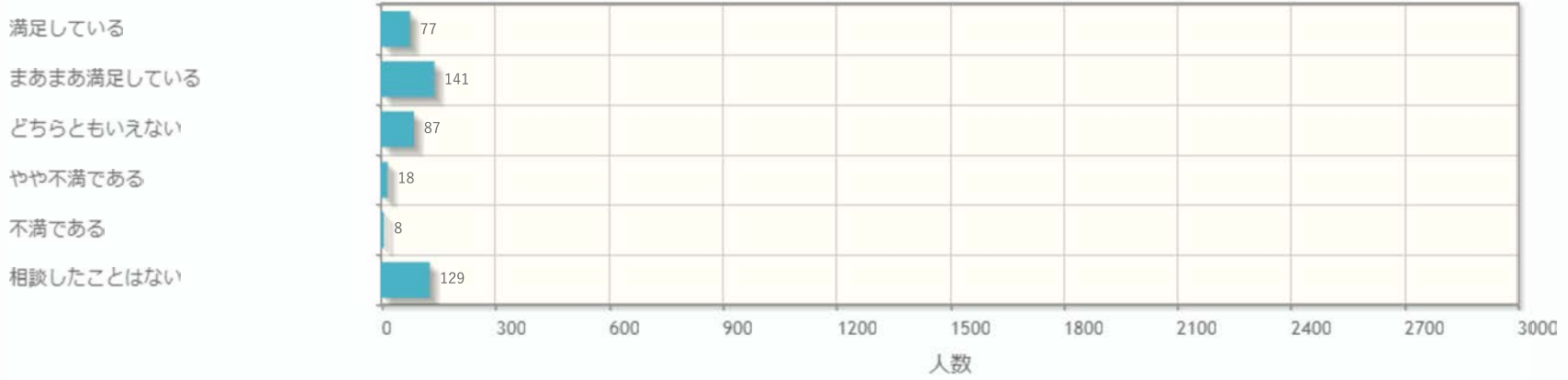
33. Q 3 3. アルバイト等の自己負担額はいくらですか。

棒グラフ 円グラフ



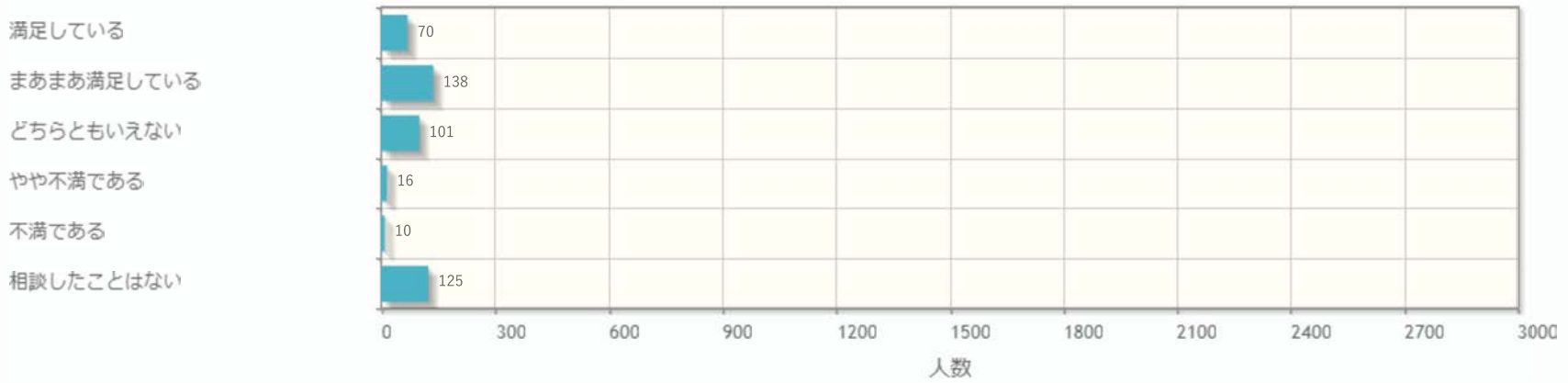
34. Q 3 4. 事務職員の履修指導等について満足していますか。

棒グラフ 円グラフ



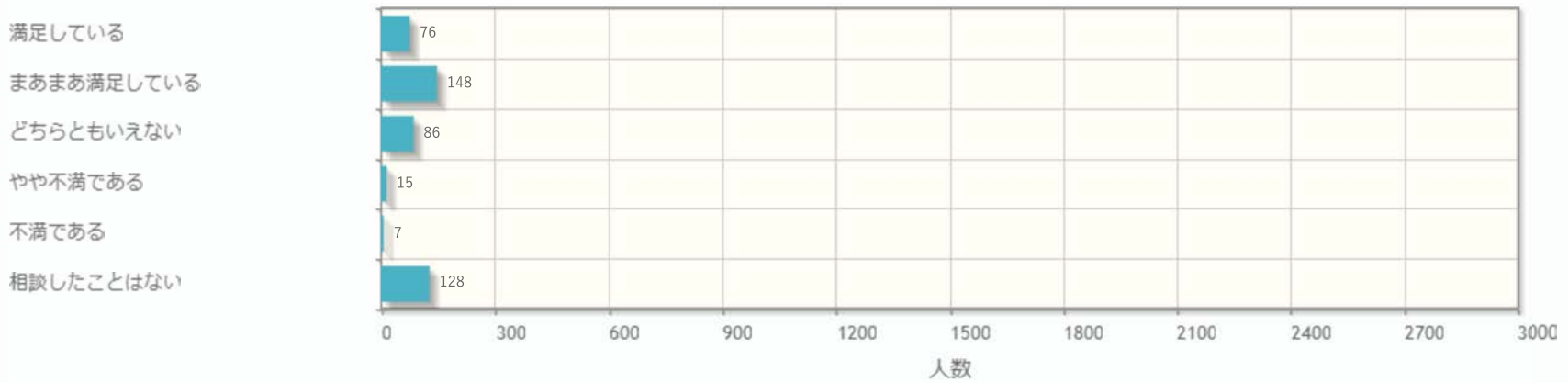
35. Q 3 5. 事務職員の学生生活や課外活動等の指導について満足していますか。

棒グラフ 円グラフ



36. Q 3 6. 事務職員の就職指導等について満足していますか。

棒グラフ 円グラフ



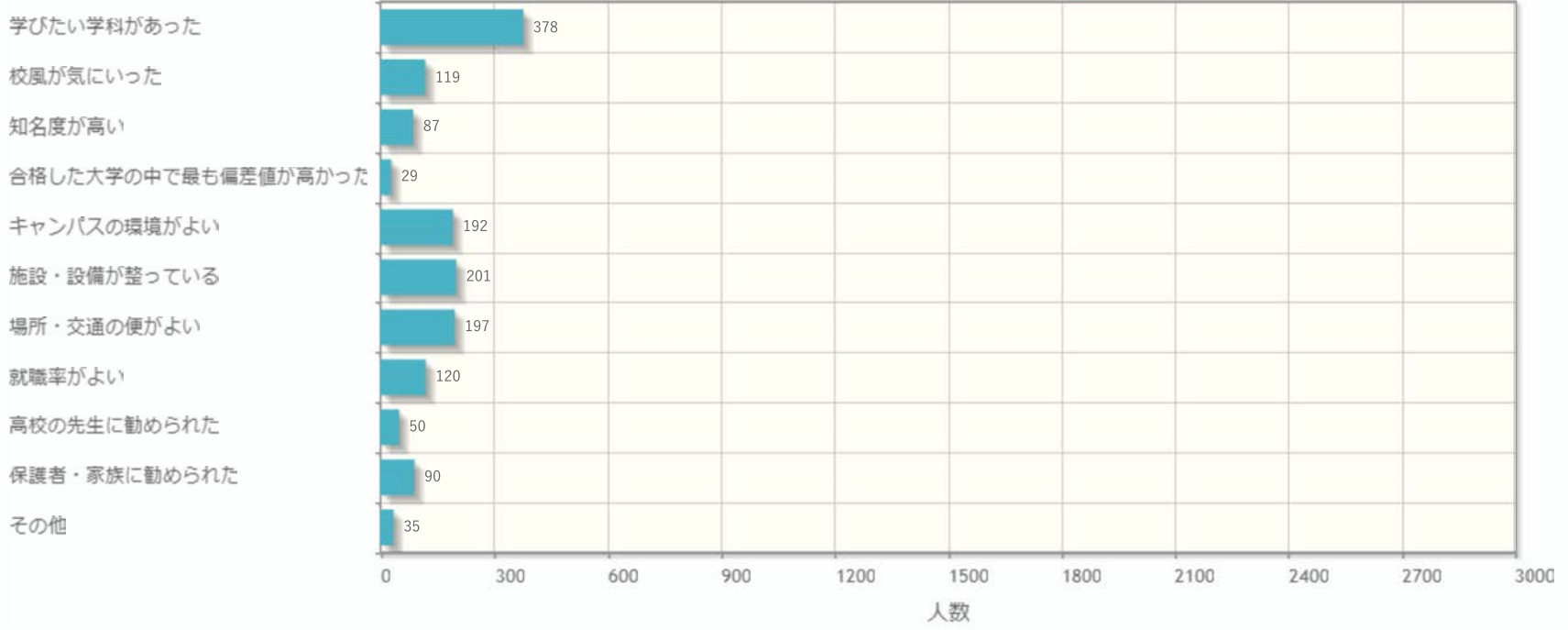
37. Q 3 7. 学科・クラス、友人等、学内の人間関係に満足していますか。

棒グラフ 円グラフ



38. Q 3 8. 本学に入学した理由は何ですか。(複数回答可)

棒グラフ 円グラフ



39. Q 3 9. 総合的に見て、本学の学生として満足していますか。

棒グラフ 円グラフ



ご協力ありがとうございました。

集計結果をデータ出力 [CSV\(UTF-8\)](#) [CSV\(Shift_JIS\)](#) [Excel](#) ヘッダー行を含む [ダウンロード](#)

令和5年度 学生生活実態調査【文学部】

文学部

アンケート実施期間：2023/11/15(水) 00:00 ~ 2023/12/01(金) 23:59

対象者数：1492名 回答者数：324名 回答率：21.7%

グラフの表示形式一括変更 棒グラフ 円グラフ

集計結果

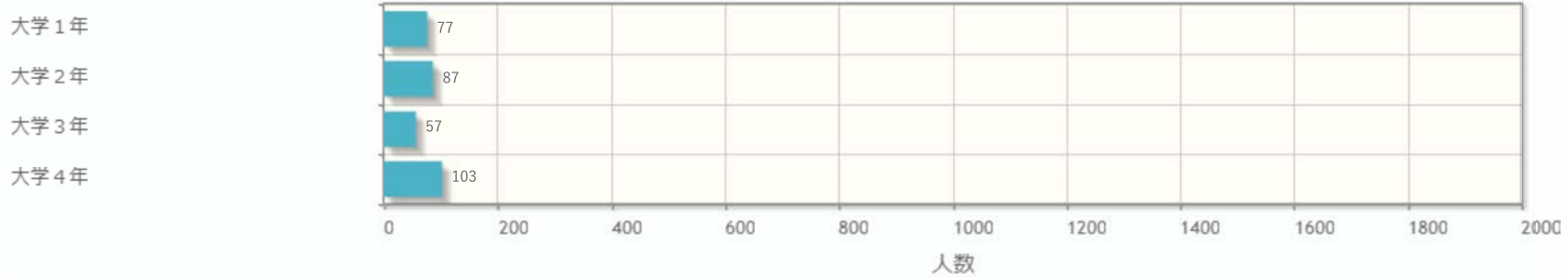
この調査は、皆さんの学生生活の実態を調査・分析し、教育活動の見直し等に活用するためのものです。個人が特定できる内容については一切公表しませんので、正確に回答してください。なお、回答に要する時間は約8分です。

【回答期限】 12月1日(金) 23:59まで

1～39の質問があります。該当するものを選んでください。

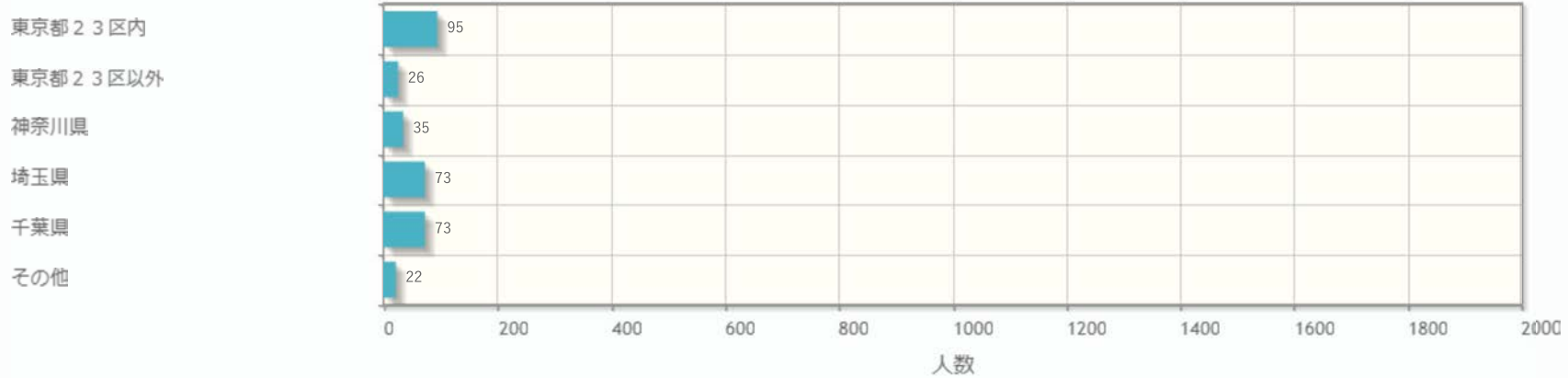
1. Q1. 学年を教えてください。

棒グラフ 円グラフ



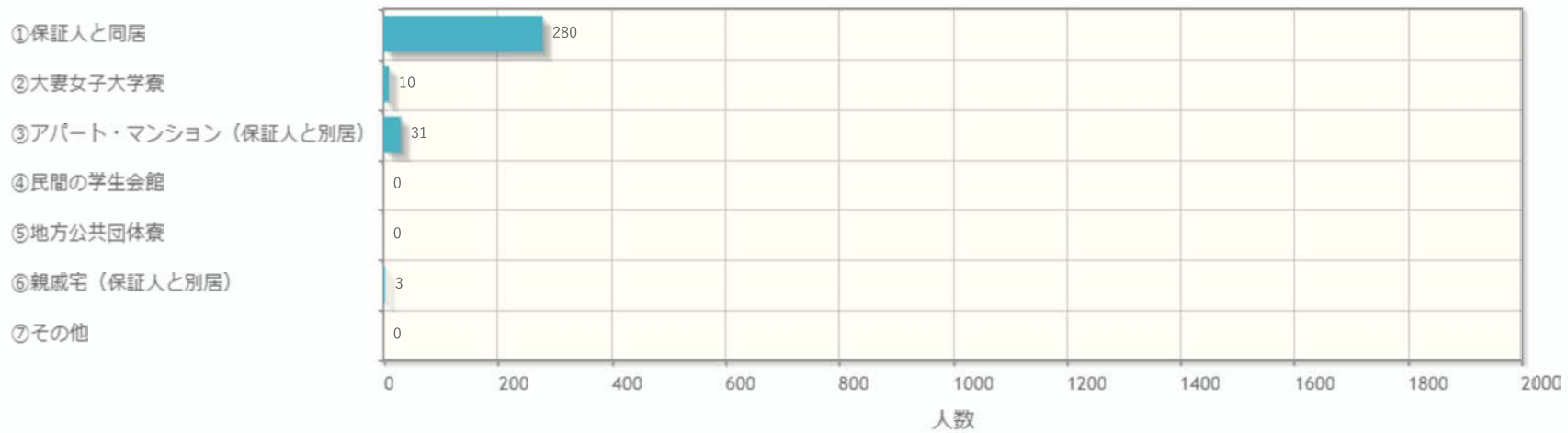
2. Q2. 現在どの地域に住んでいますか。(対面授業を前提として)

棒グラフ 円グラフ



3. Q3. 居住形態はどれにあたりますか。(対面授業を前提として)

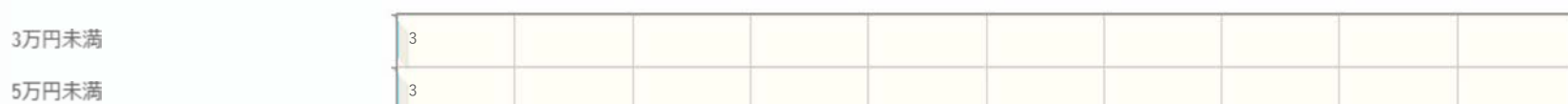
棒グラフ 円グラフ

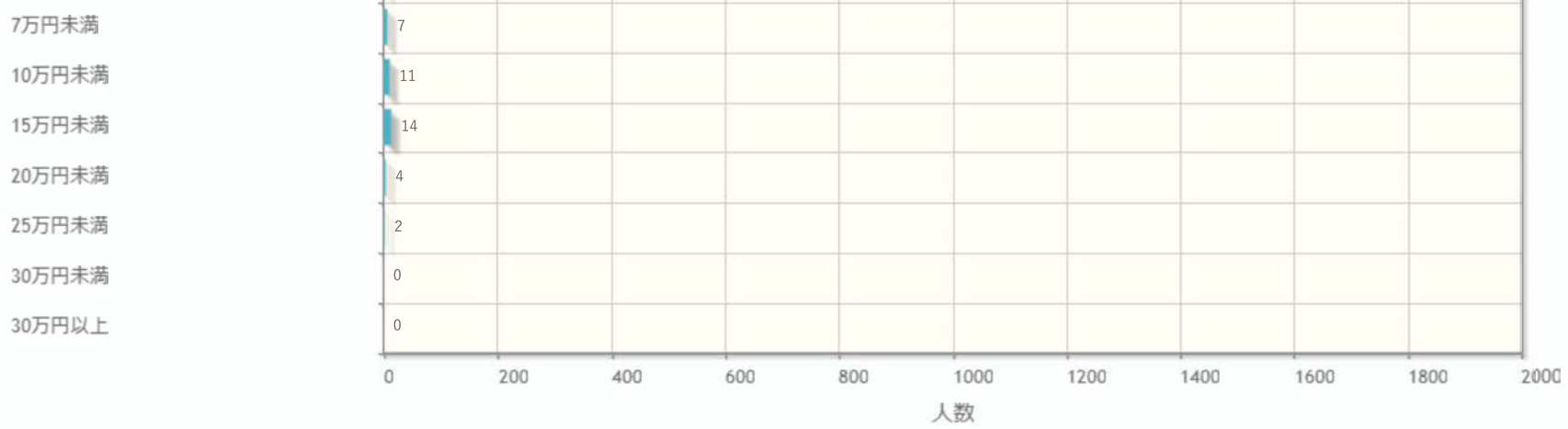


Q3で②～⑦と答えた人にお聞きます。

4. Q4. 1ヶ月の平均支出はいくらですか。(家賃・飲食費等を含む)

棒グラフ 円グラフ

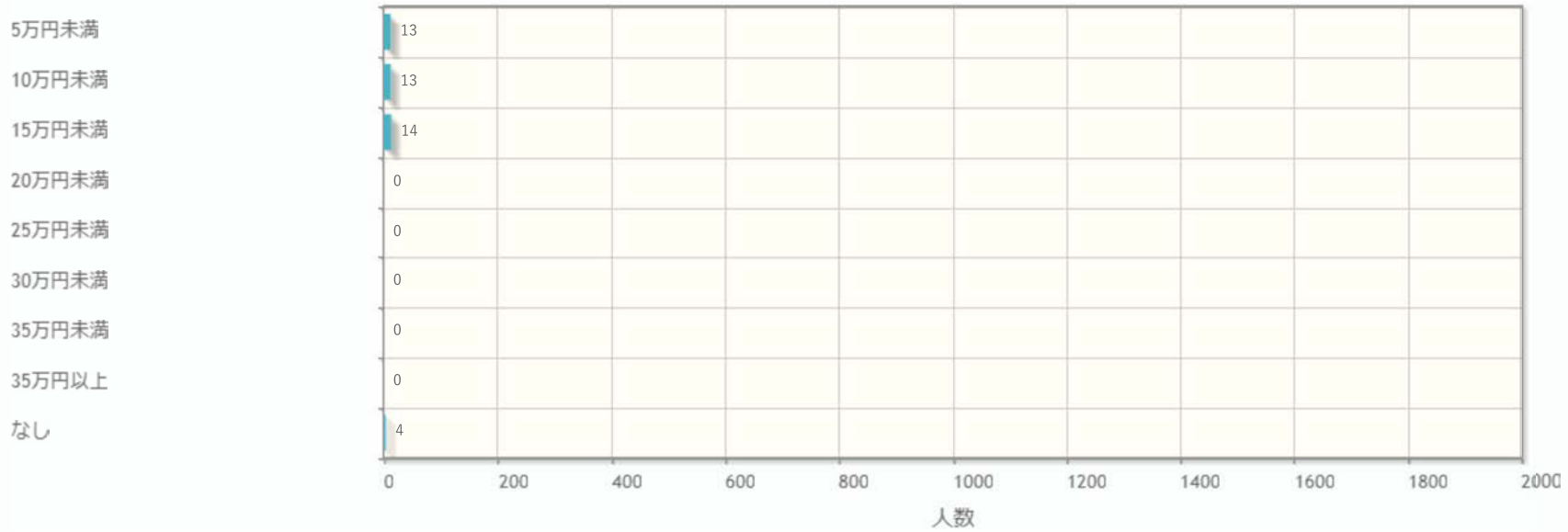




Q 3で②～⑦と答えた人にお聞きします。

5. Q 5. 保証人等からの仕送額は月額でいくらですか。(家賃支払いを含む)

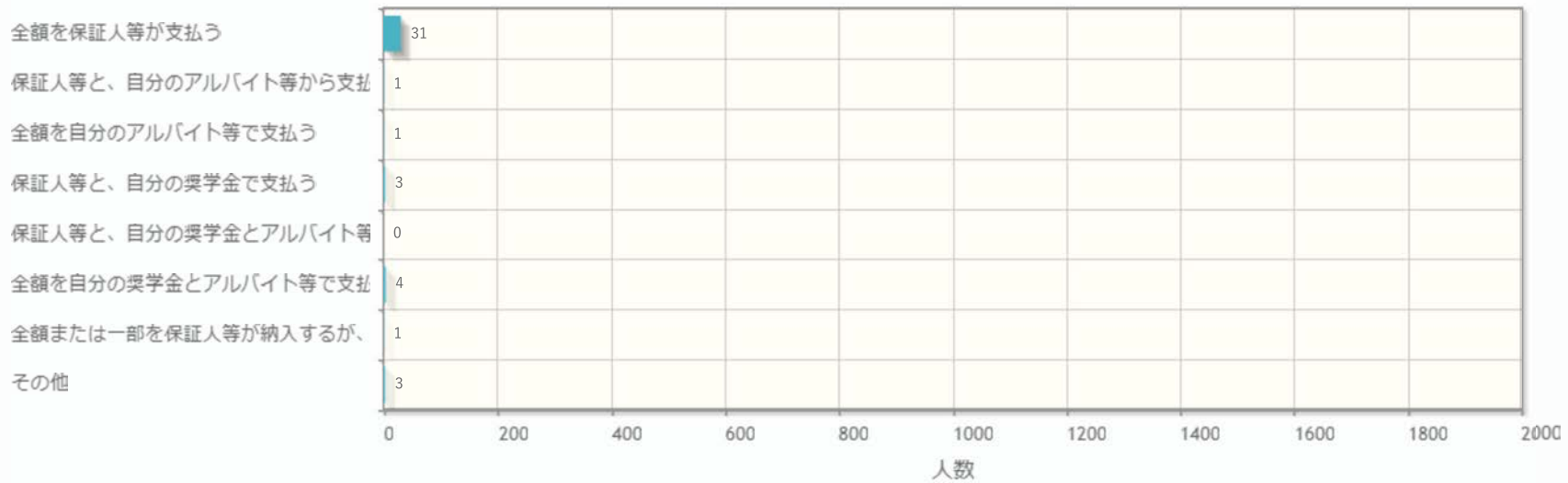
棒グラフ 円グラフ



Q 3で②～⑦と答えた人にお聞きします。

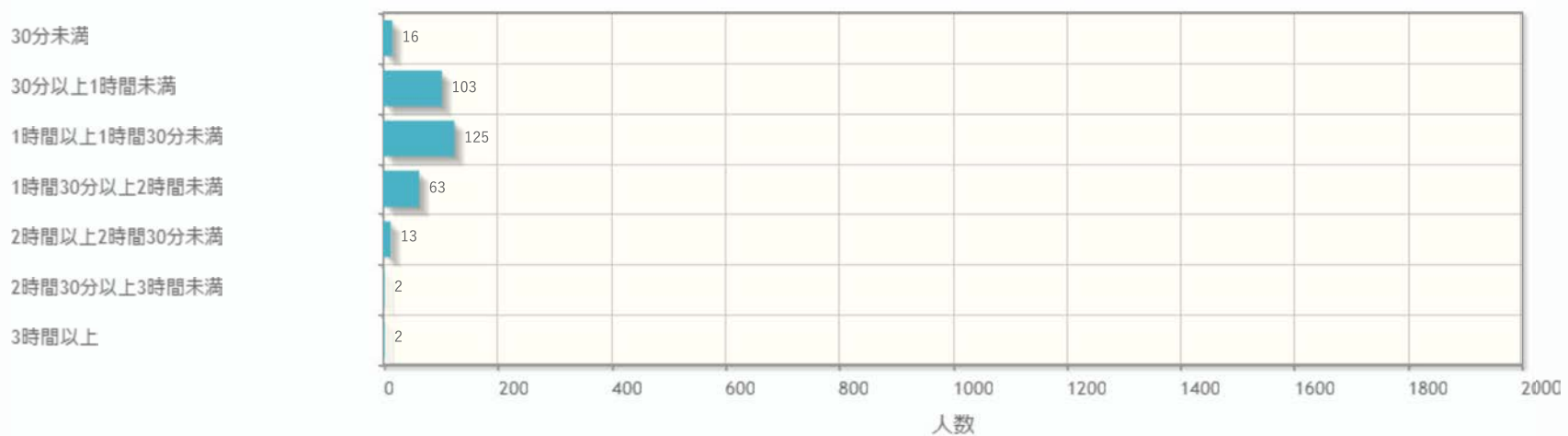
6. Q 6. 家賃の支払い者は誰ですか。

棒グラフ 円グラフ



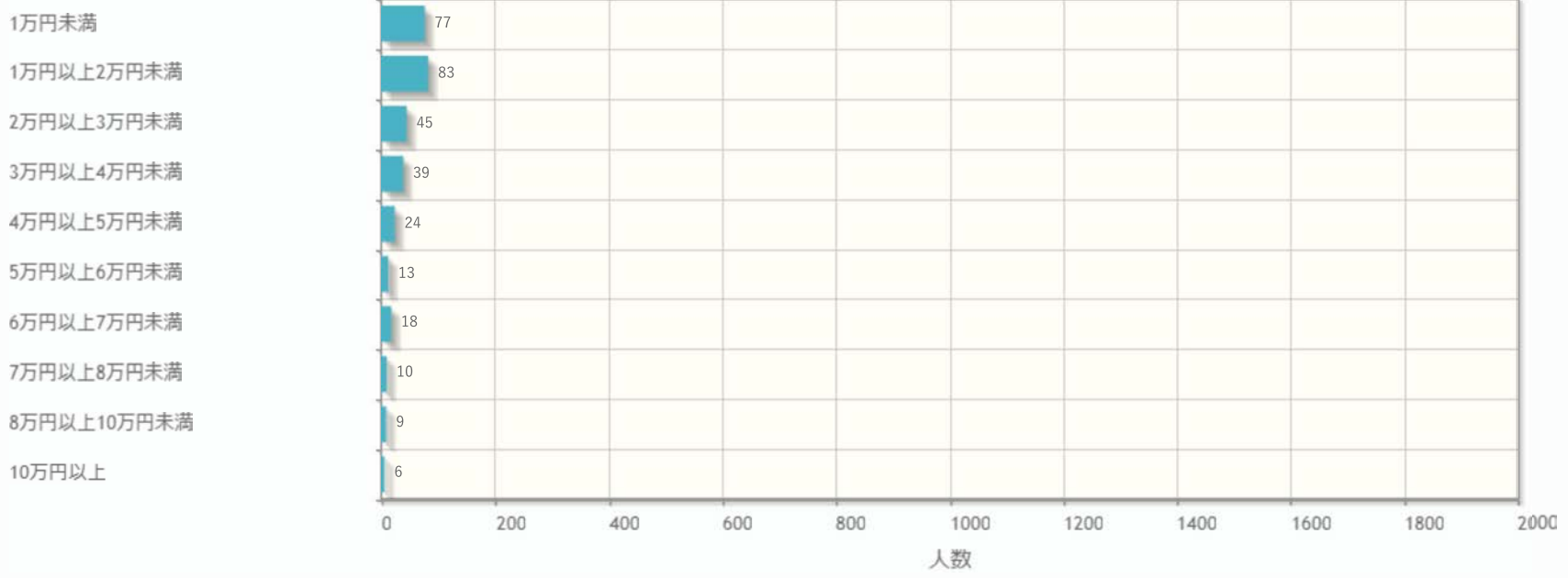
7. Q 7. 片道の通学所要時間はどれくらいですか。(対面授業を前提として)

棒グラフ 円グラフ



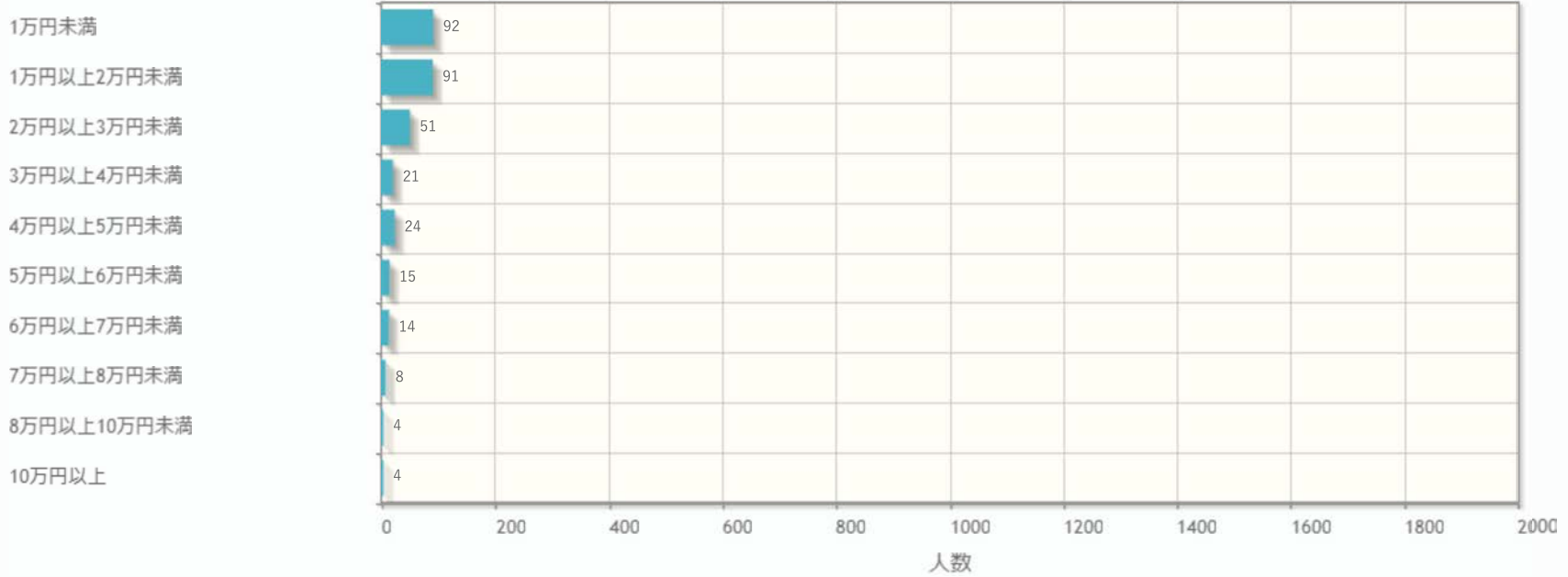
8. Q 8. 今年度(令和5年度)の1ヶ月の小遣い(書籍代・交遊費・飲食費・サークル活動費・服飾品等)は平均いくらですか。

棒グラフ 円グラフ



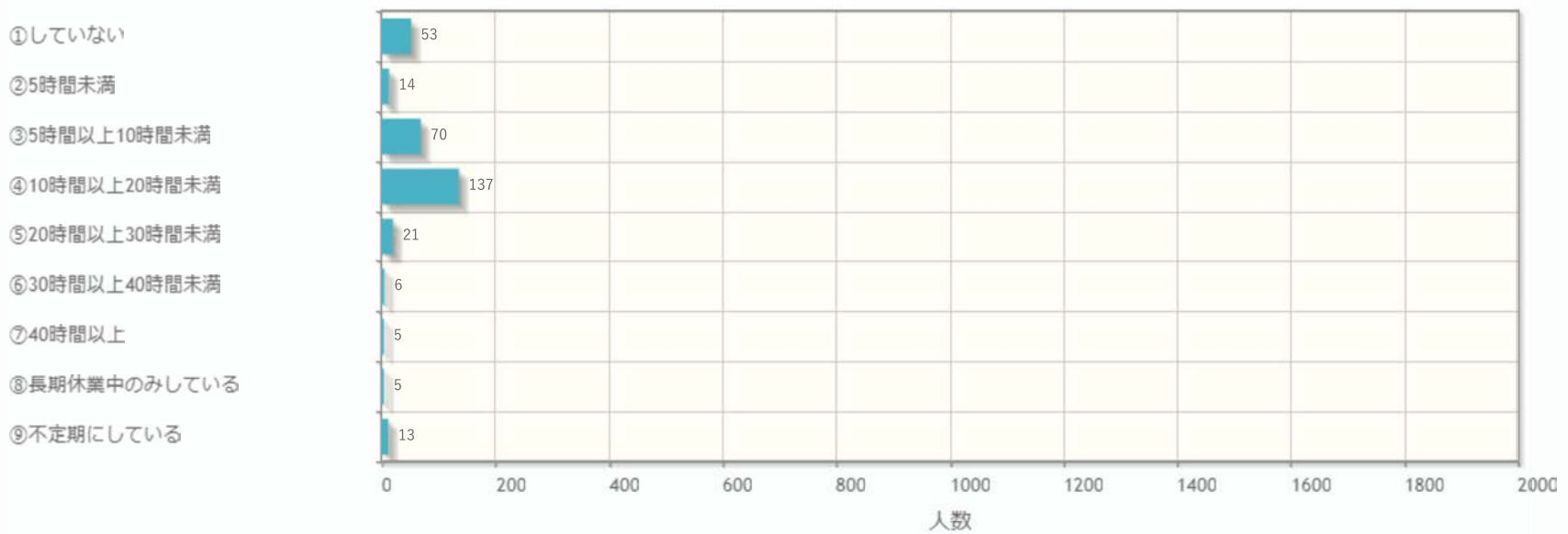
9. Q 9. 前年度（令和4年度）の1ヶ月の小遣い（書籍代・交遊費・飲食費・サークル活動費・服飾品等）は平均いくらでしたか。

棒グラフ 円グラフ



10. Q 1 0. 現在、アルバイトを週平均何時間していますか。

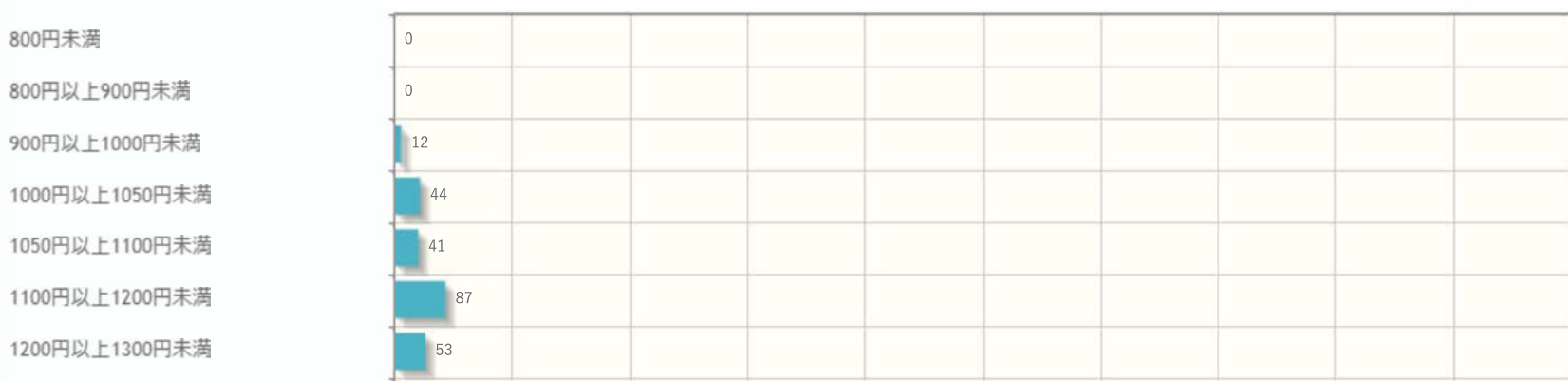
棒グラフ 円グラフ

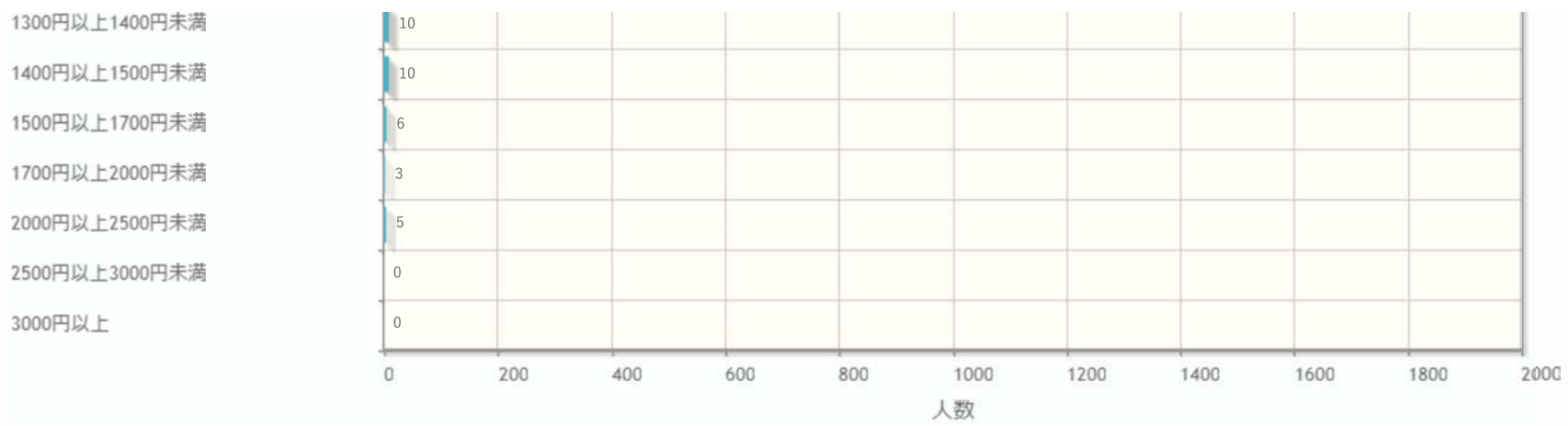


Q 1 0 で②～⑨と答えた人にお聞きます。

11. Q 1 1. アルバイトの時給はいくらですか。（日給などの場合は時給換算してください）

棒グラフ 円グラフ

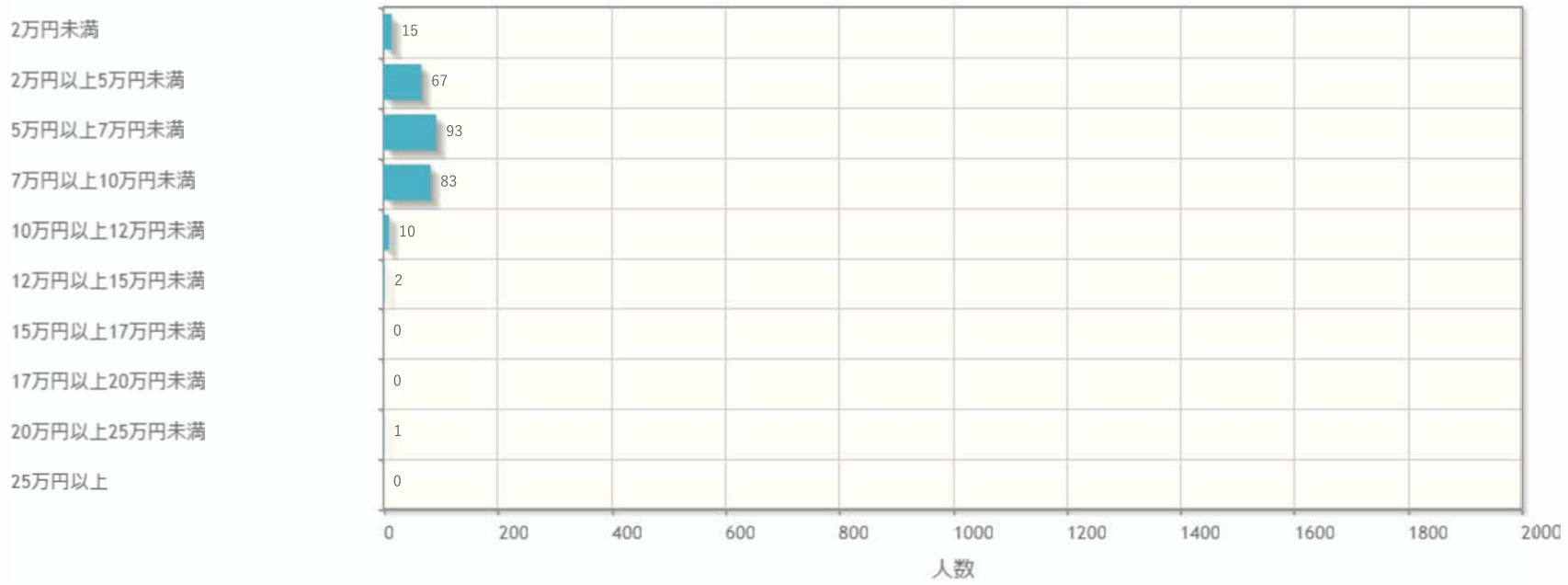




Q 1 0 で②～⑨と答えた人にお聞きます。

12. Q 1 2. アルバイトによる1ヶ月の平均収入はおよそいくらですか。

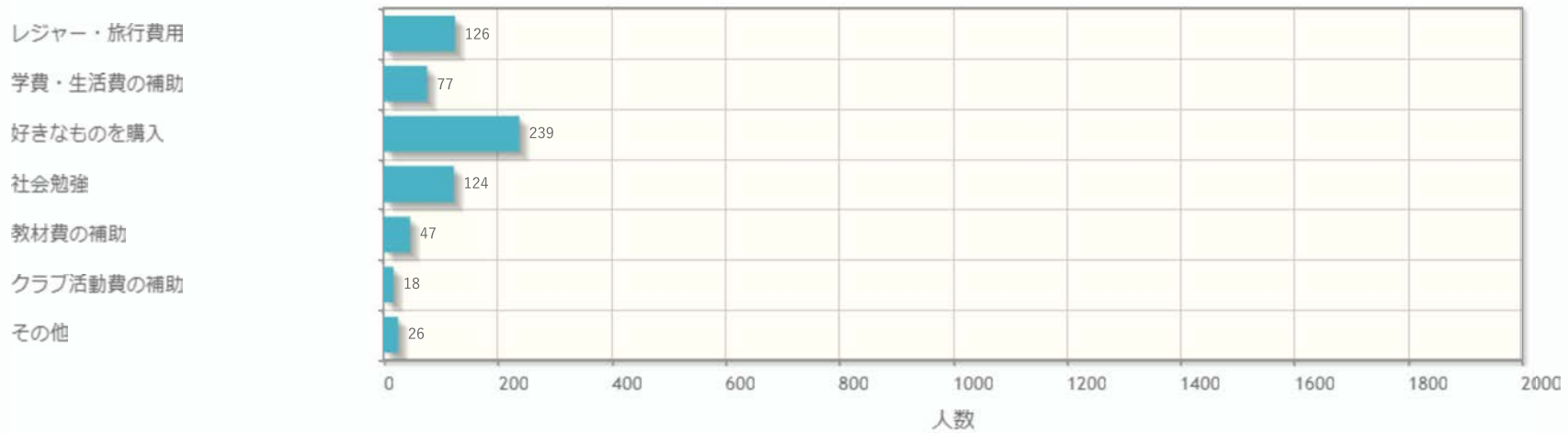
棒グラフ 円グラフ



Q 1 0 で②～⑨と答えた人にお聞きます。

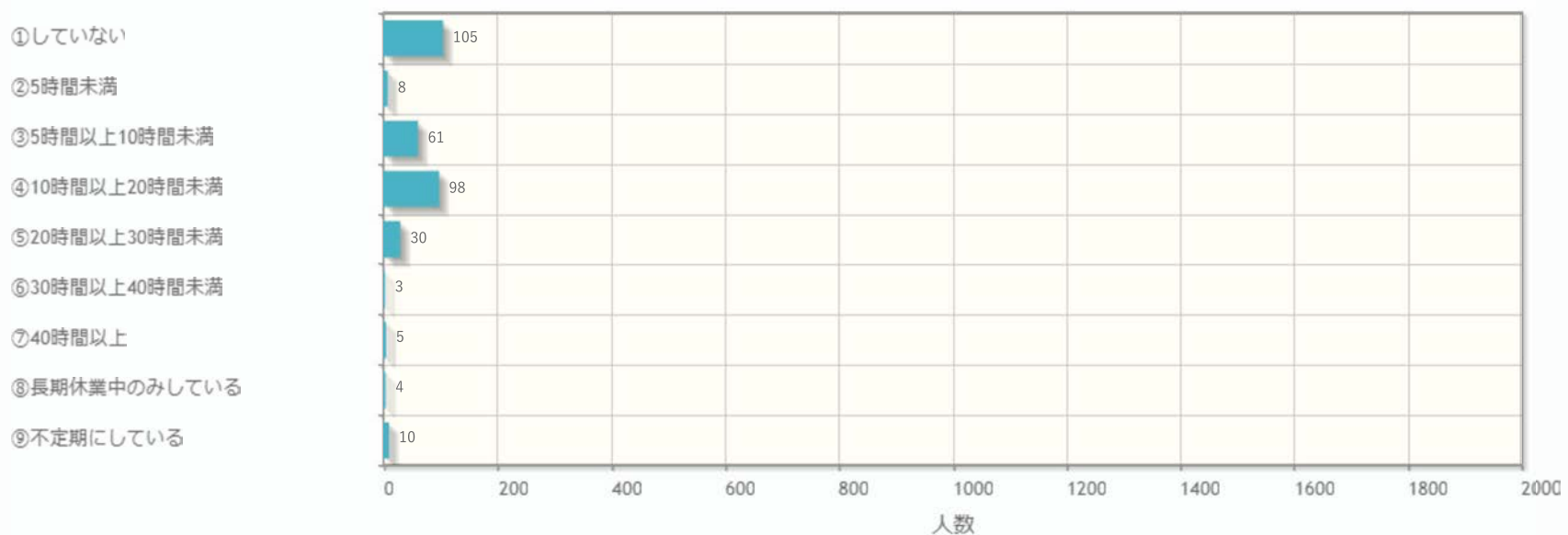
13. Q 1 3. アルバイトの目的は何ですか。(複数回答可)

棒グラフ 円グラフ



14. Q 1 4. 前年度(令和4年度)、アルバイトを週平均何時間していましたか。

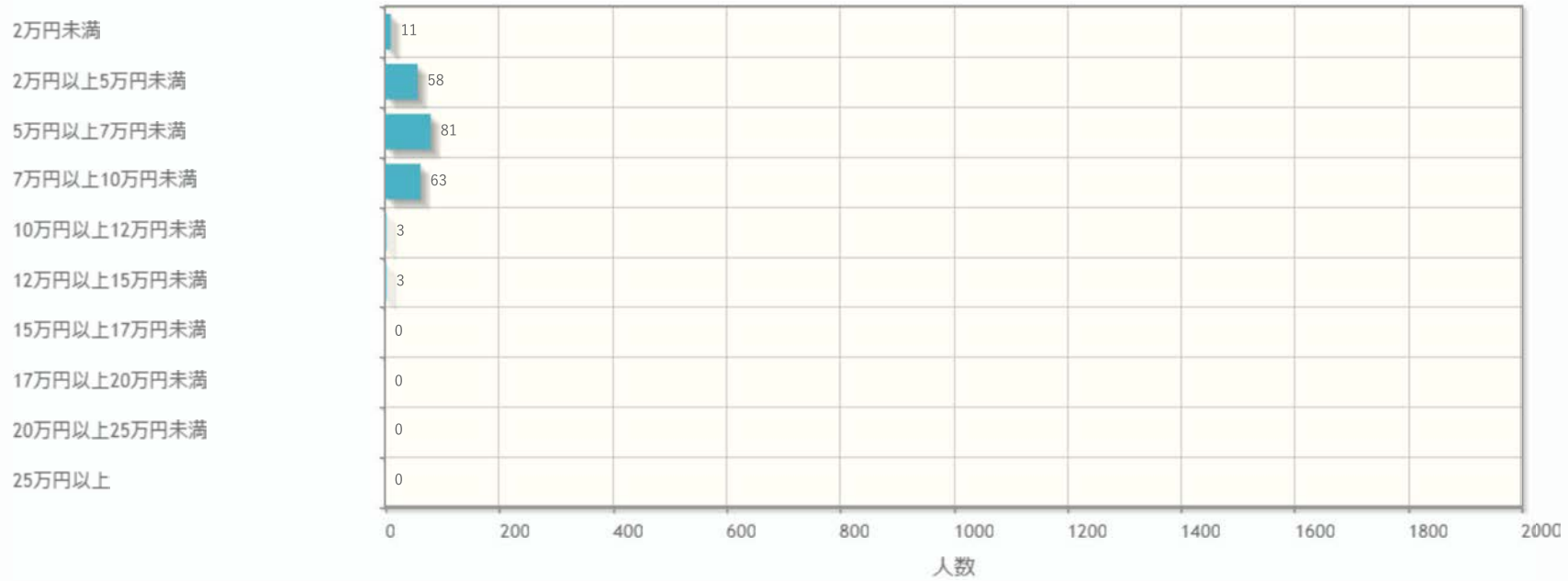
棒グラフ 円グラフ



Q14で②～⑨と答えた人にお聞きします。

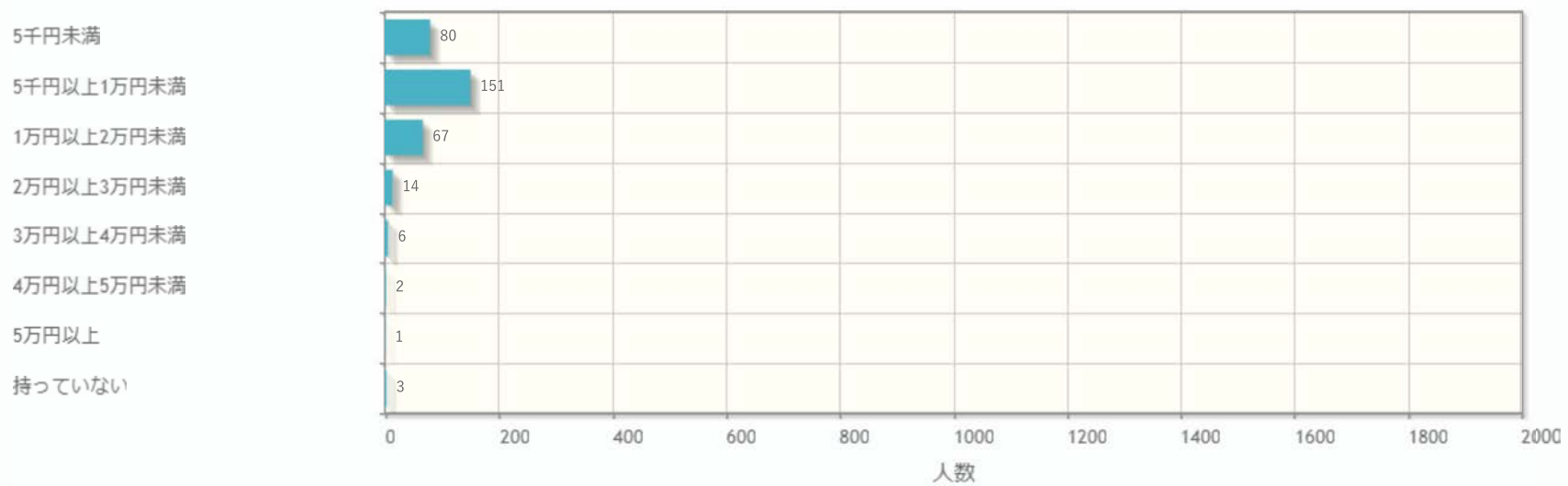
15. Q15. 前年度（令和4年度）のアルバイトによる1ヶ月の平均収入はおよそいくらでしたか。

棒グラフ 円グラフ



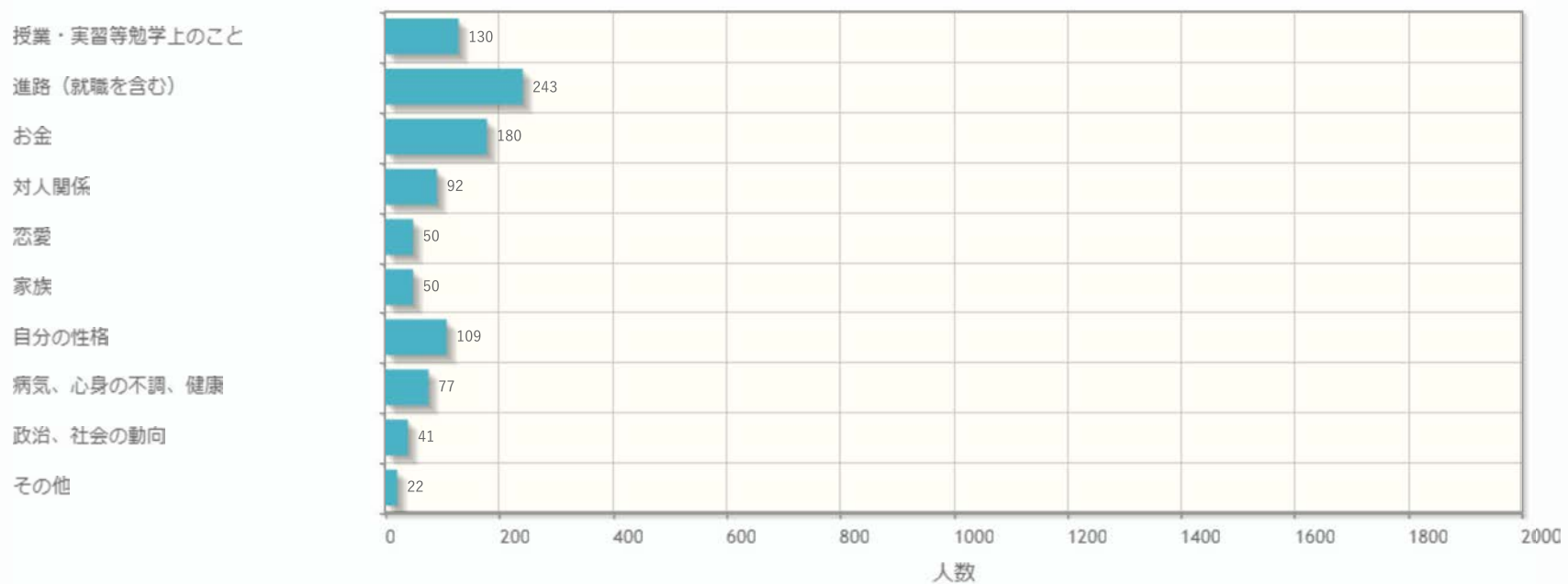
16. Q16. スマートフォンまたは携帯電話に月平均いくらかかっていますか。

棒グラフ 円グラフ




17. Q17. 日常生活で気にかかっていることがありますか。（複数回答可）

棒グラフ 円グラフ



18. Q18. 前年度（令和4年度）、日常生活で気にかかっていたことはありましたか。（複数回答可）

棒グラフ 円グラフ



政治、社会の動向

その他



19. Q 1 9. 現在のあなたの学生生活をどう思いますか。

棒グラフ 円グラフ

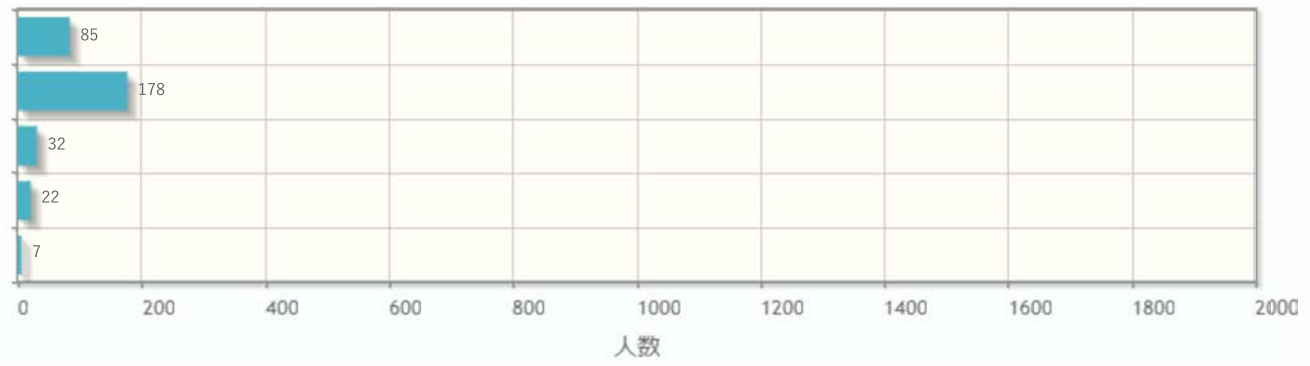
充実している

まあまあである

どちらでもない

あまり充実していない

不満である



2年生以上の人にお聞きします。

20. Q 2 0. 前年度（令和4年度）の学生生活はどうでしたか。

棒グラフ 円グラフ

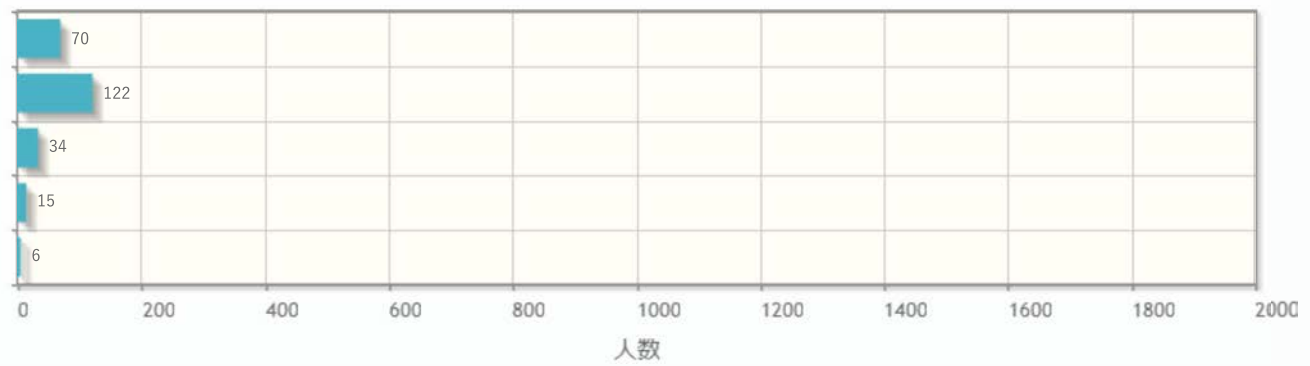
充実していた

まあまあであった

どちらでもなかった

あまり充実していなかった

不満だった



21. Q 2 1. 学生生活上の悩みがある場合、誰に相談しますか。（複数回答可）

棒グラフ 円グラフ

父

母

兄弟姉妹

祖父母

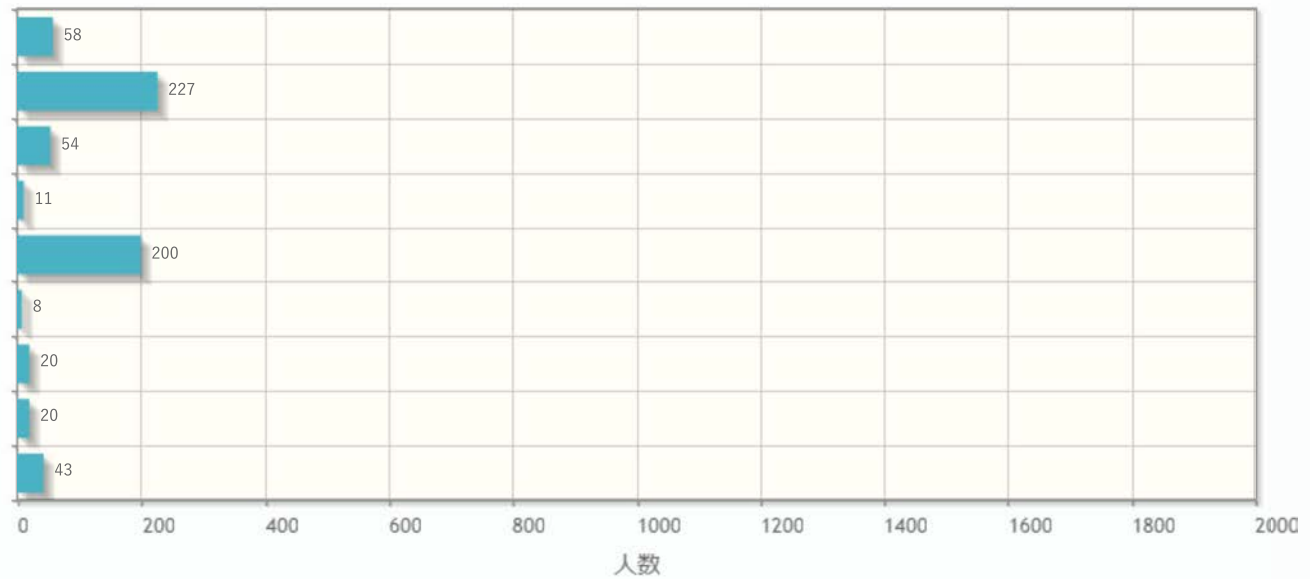
友人

先輩

大学の教職員

学生相談センターのカウンセラー

その他



22. Q 2 2. クラブ・サークルに入っていますか。

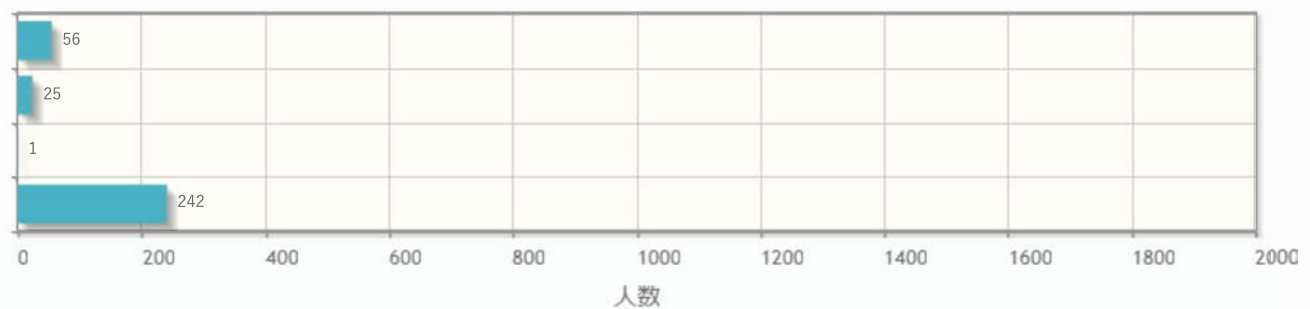
棒グラフ 円グラフ

①学内のクラブ・サークルに入っている

②学外のクラブ・サークルに入っている

③学内・学外の両方に入っている

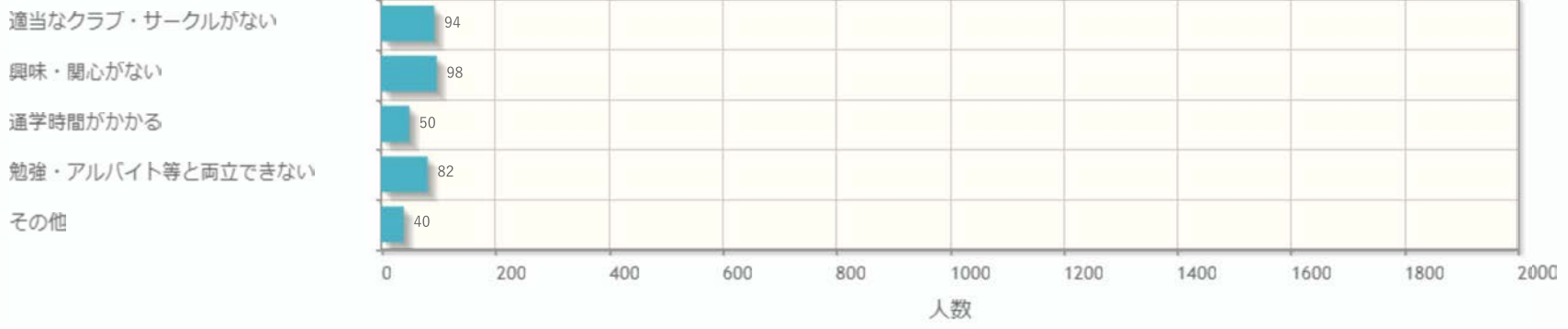
④入っていない



Q 2 2 で④と答えた人にお聞きします。

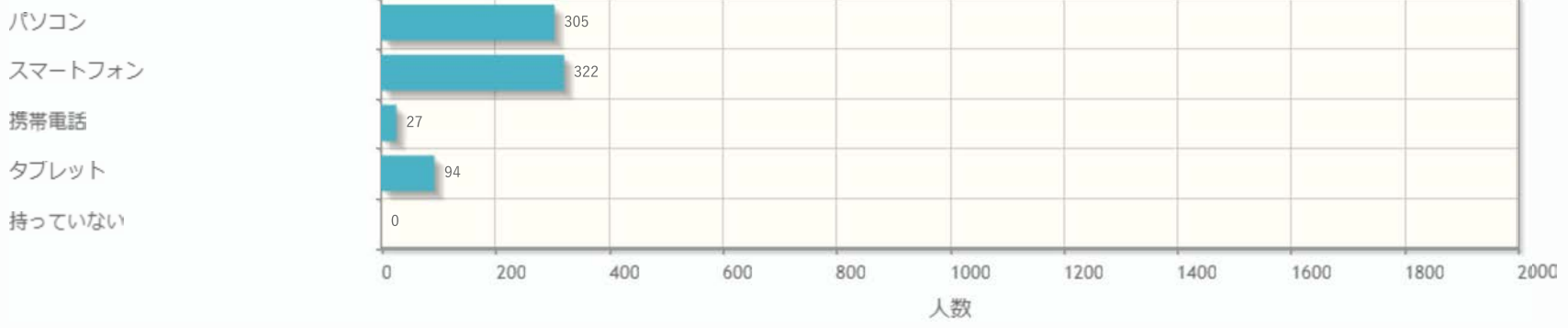
23. Q 2 3. クラブ・サークルに入っていない理由は何ですか。（複数回答可）

棒グラフ 円グラフ



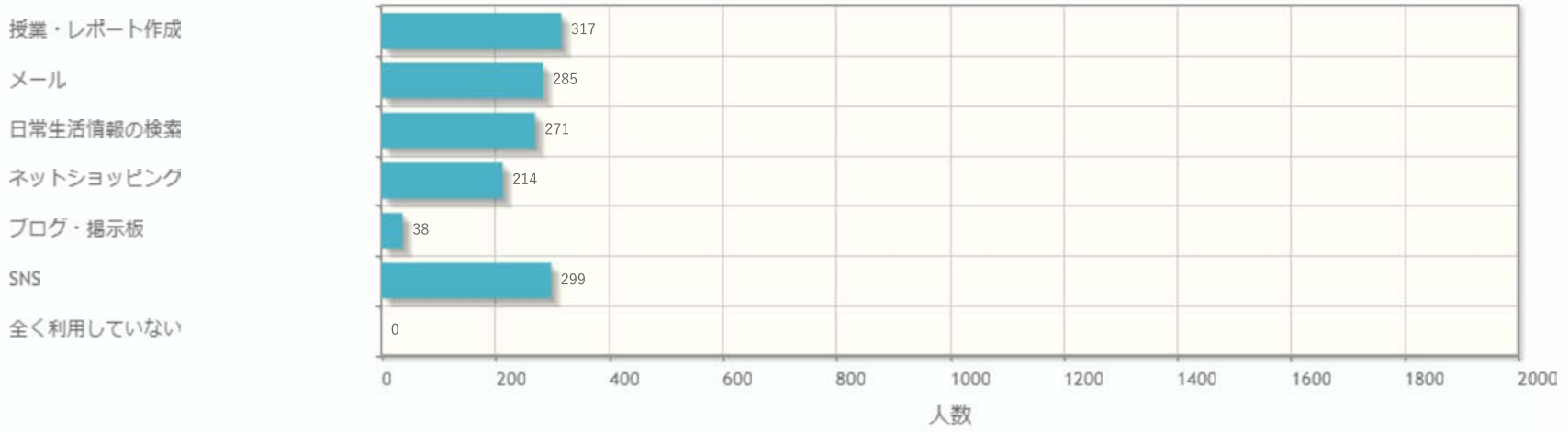
24. Q 2 4. 自分用として持っているものを選んでください。(複数回答可)

棒グラフ 円グラフ



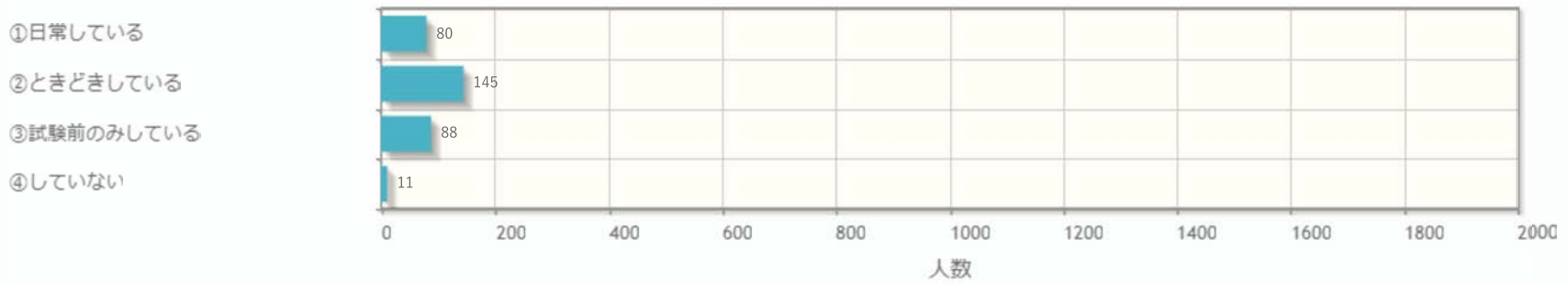
25. Q 2 5. Q 2 4 で持っているものをどのように利用していますか。(複数回答可)

棒グラフ 円グラフ



26. Q 2 6. 授業の予習・復習(試験勉強、レポートを含む)をしていますか。

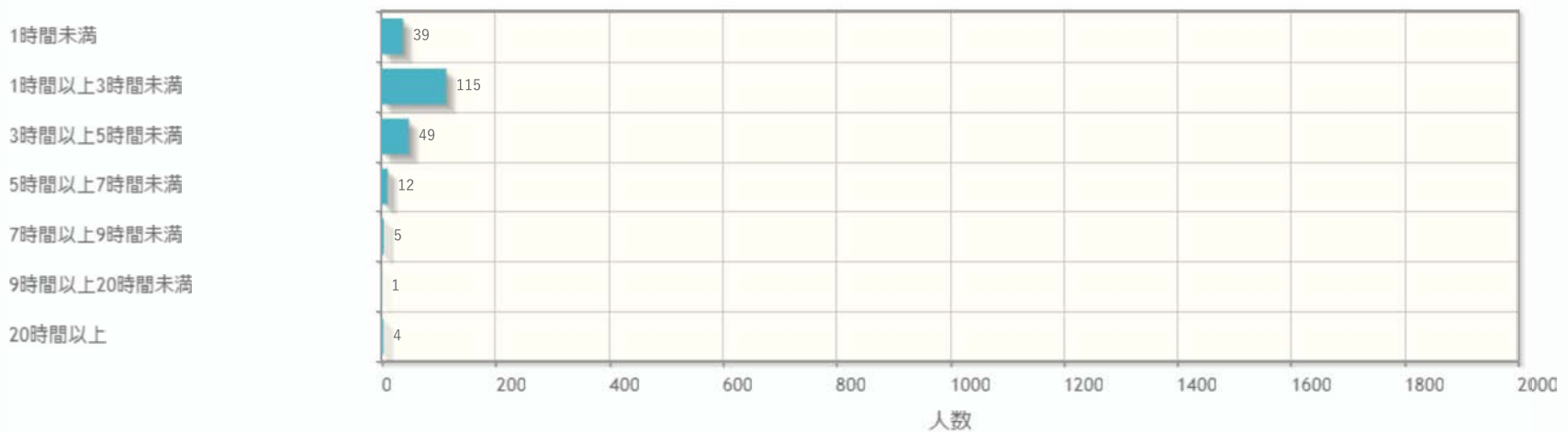
棒グラフ 円グラフ



Q 2 6 で①～②と答えた人にお聞きします。

27. Q 2 7. 予習・復習(試験勉強、レポートを含む)の時間は1週間で平均してどれくらいですか。

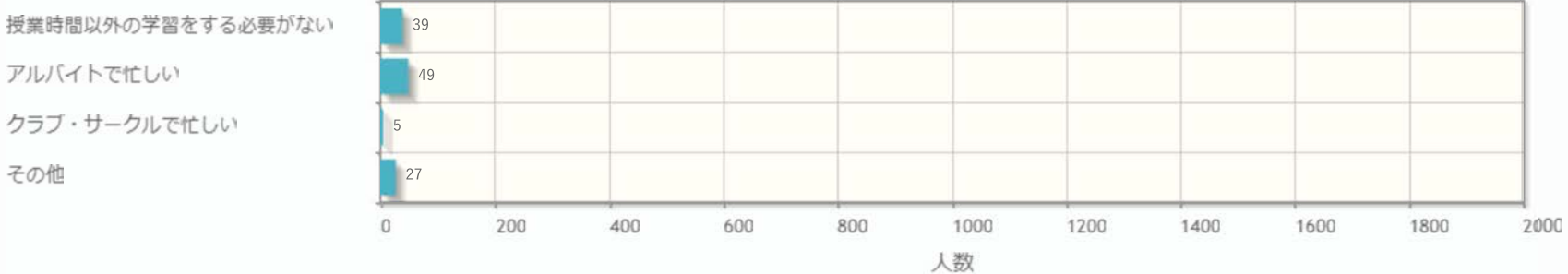
棒グラフ 円グラフ



Q 2 6で③～④と答えた人にお聞きします。


28. Q 2 8. 予習・復習を「試験前のみしている」または「していない」理由を教えてください。(複数回答可)

棒グラフ 円グラフ



29. Q 2 9. 奨学金制度を利用していますか。

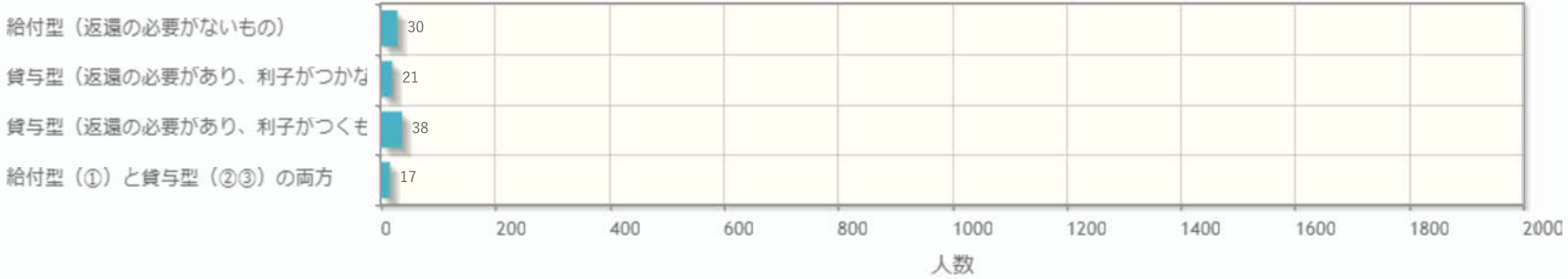
棒グラフ 円グラフ



Q 2 9で①と答えた人にお聞きします。

30. Q 3 0. 奨学金の受給形態を教えてください。

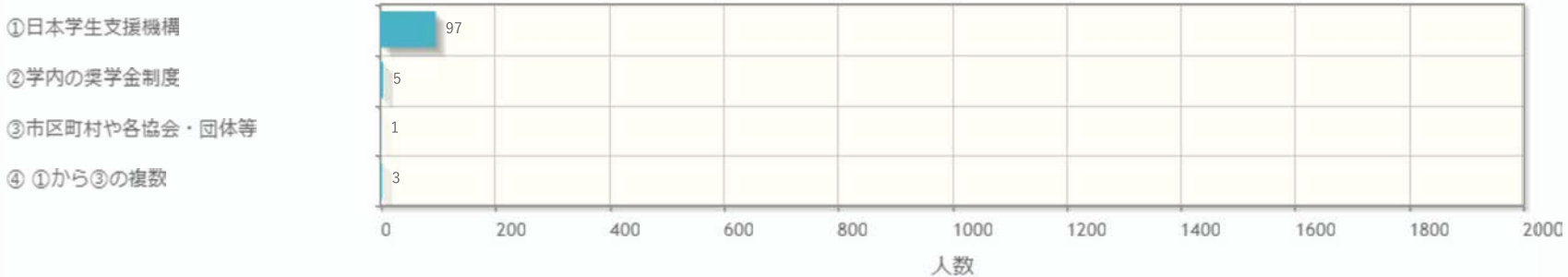
棒グラフ 円グラフ



Q 2 9で①と答えた人にお聞きします。

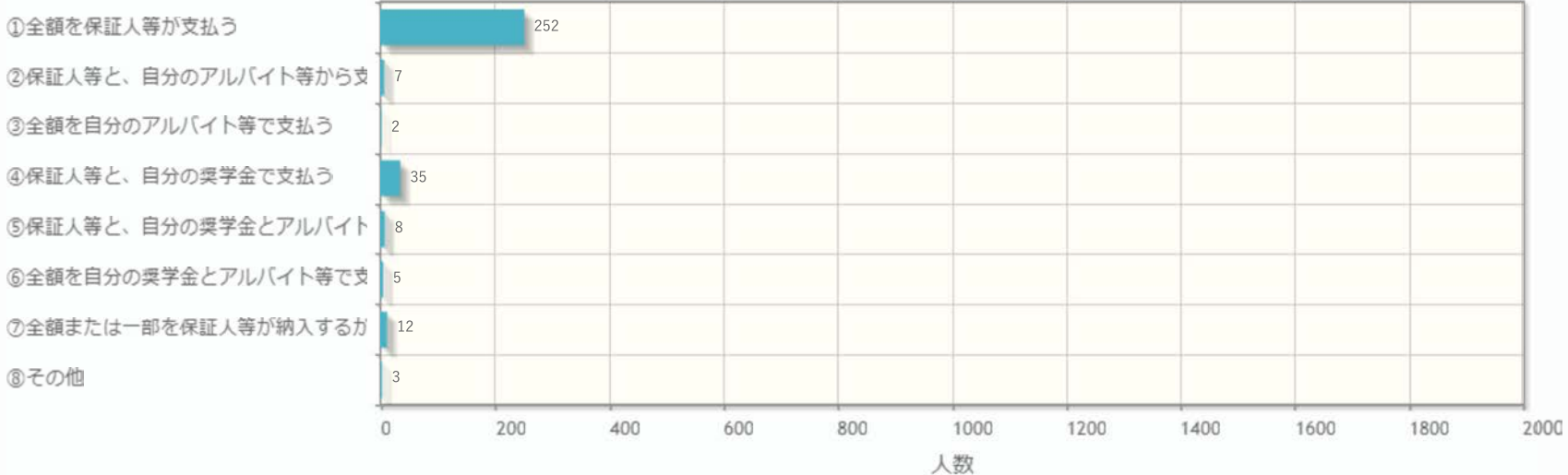
31. Q 3 1. 奨学金の受給団体等を教えてください。

棒グラフ 円グラフ



32. Q 3 2. 学費納入における支払者は誰ですか。

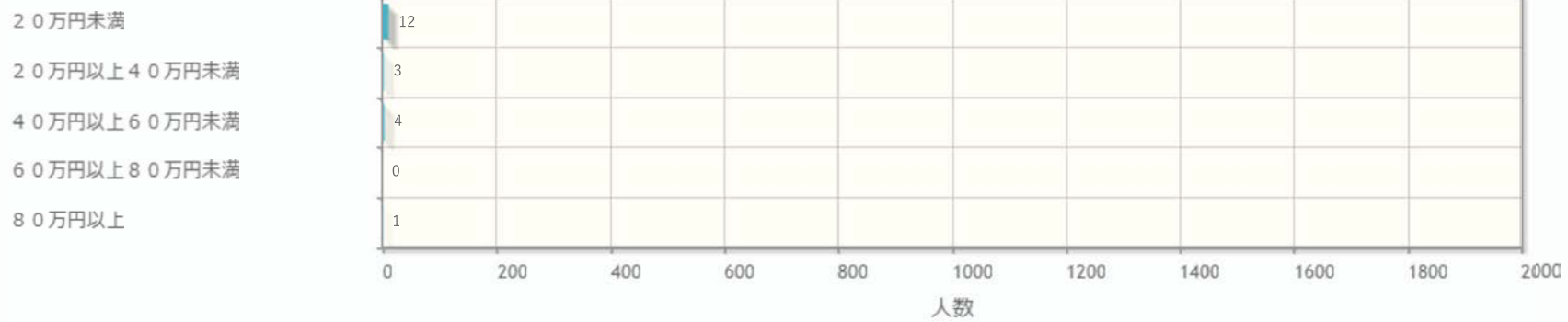
棒グラフ 円グラフ



Q 3 2で②⑤⑥と答えた人にお聞きします。

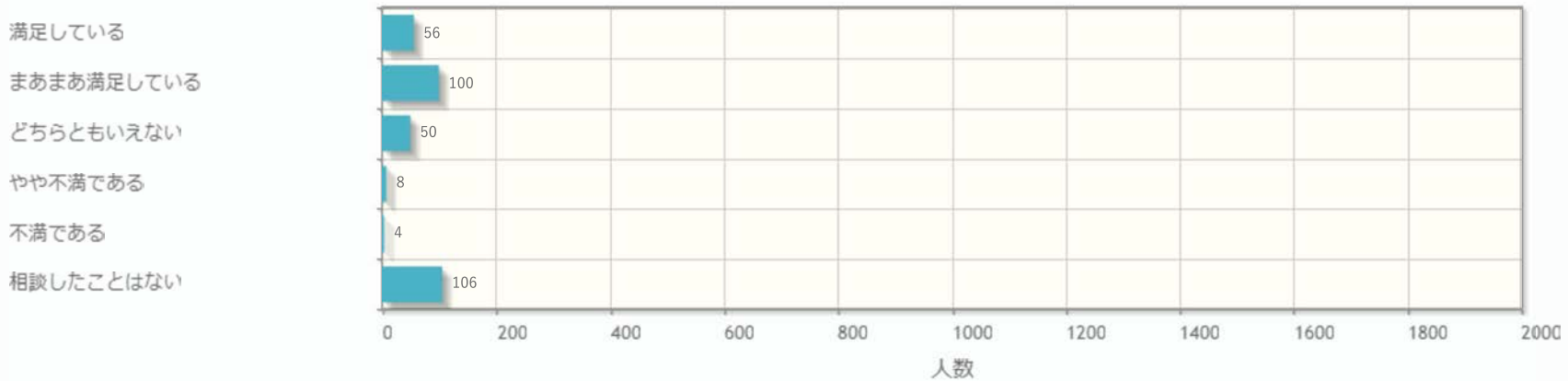
33. Q 3 3. アルバイト等の自己負担額はいくらですか。

棒グラフ 円グラフ



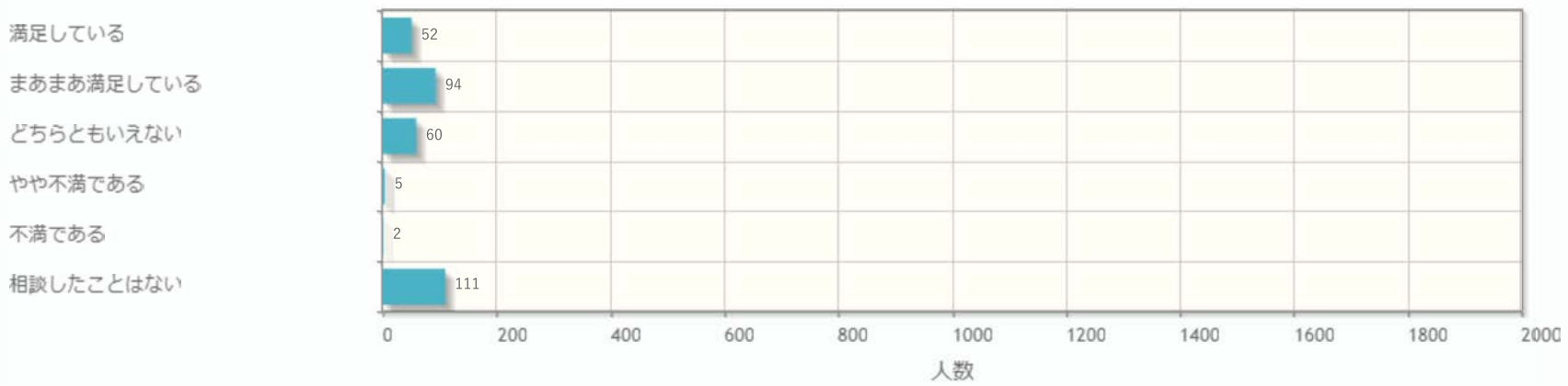
34. Q 3 4. 事務職員の履修指導等について満足していますか。

棒グラフ 円グラフ



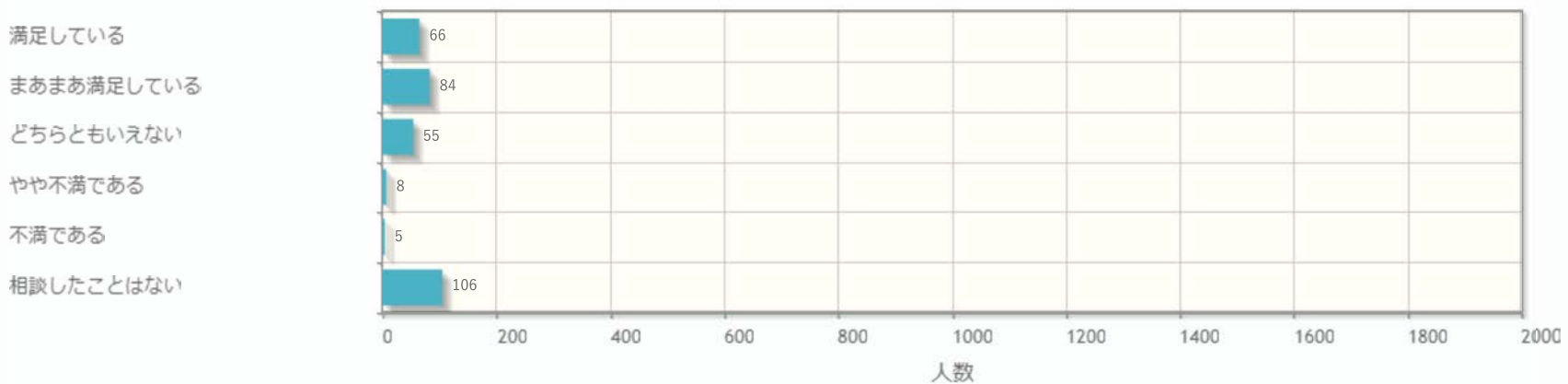
35. Q 3 5. 事務職員の学生生活や課外活動等の指導について満足していますか。

棒グラフ 円グラフ



36. Q 3 6. 事務職員の就職指導等について満足していますか。

棒グラフ 円グラフ



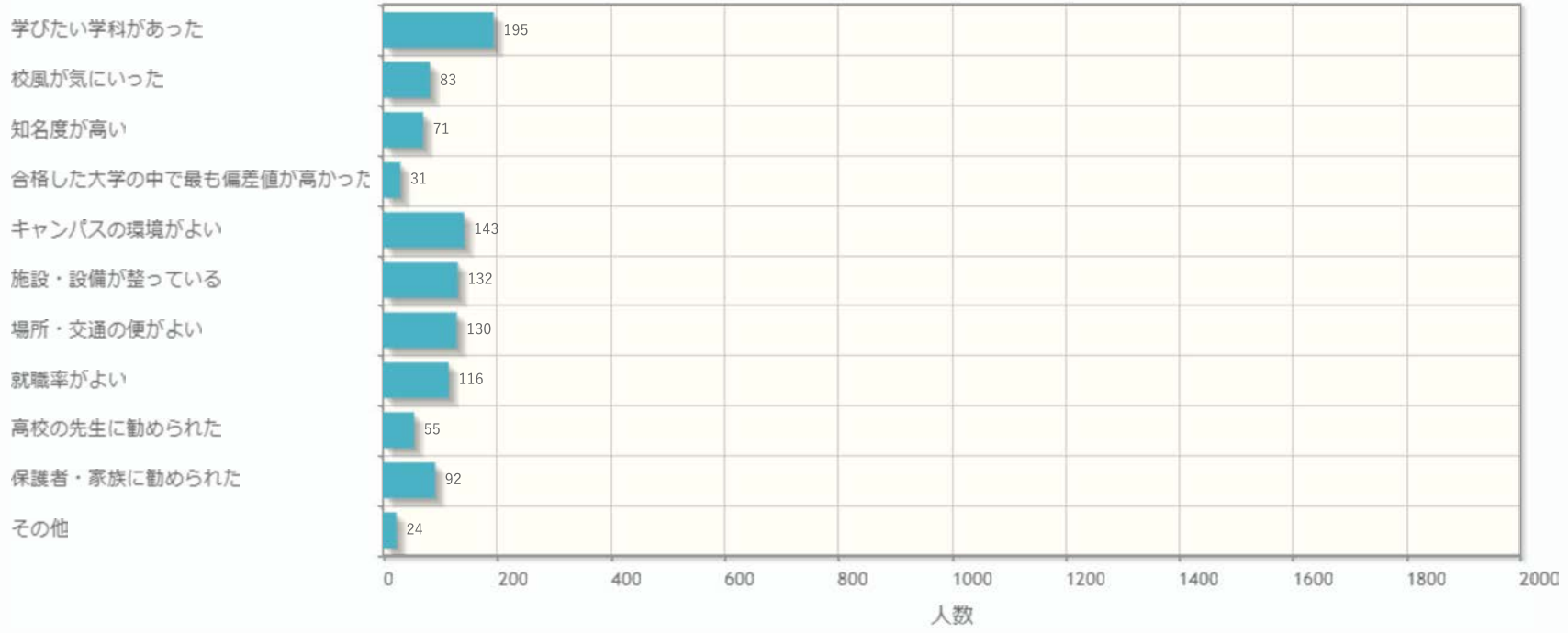
37. Q 3 7. 学科・クラス、友人等、学内の人間関係に満足していますか。

棒グラフ 円グラフ



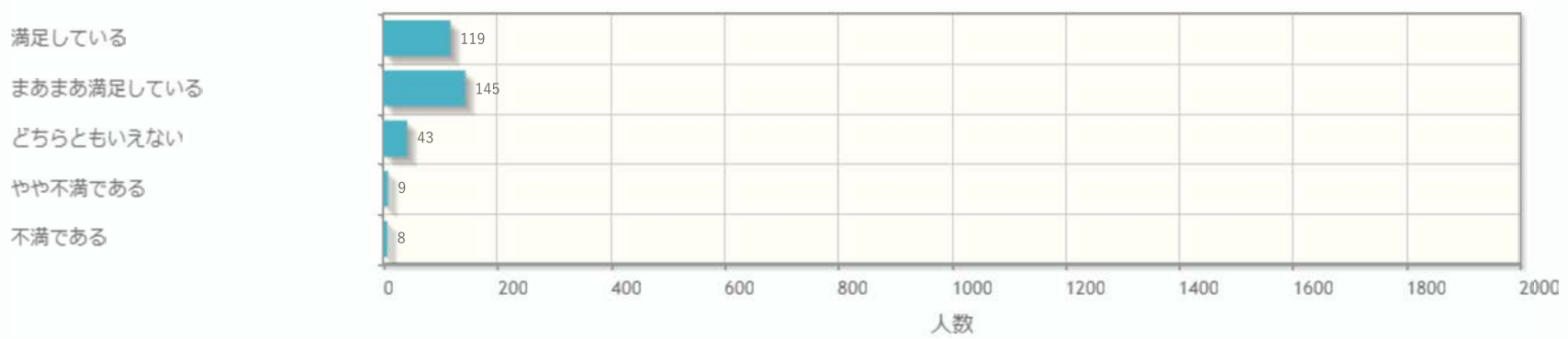
38. Q 3 8. 本学に入学した理由は何ですか。(複数回答可)

棒グラフ 円グラフ



39. Q 3 9. 総合的に見て、本学の学生として満足していますか。

棒グラフ 円グラフ



ご協力ありがとうございました。

集計結果をデータ出力

CSV(UTF-8)

CSV(Shift_JIS)

Excel

ヘッダー行を含む

ダウンロード

令和5年度 学生生活実態調査【社会情報学部】

社会情報学部

アンケート実施期間：2023/11/15(水) 00:00 ~ 2023/12/01(金) 23:59

対象者数：1248名 回答者数：235名 回答率：18.8%

グラフの表示形式一括変更 棒グラフ 円グラフ

集計結果

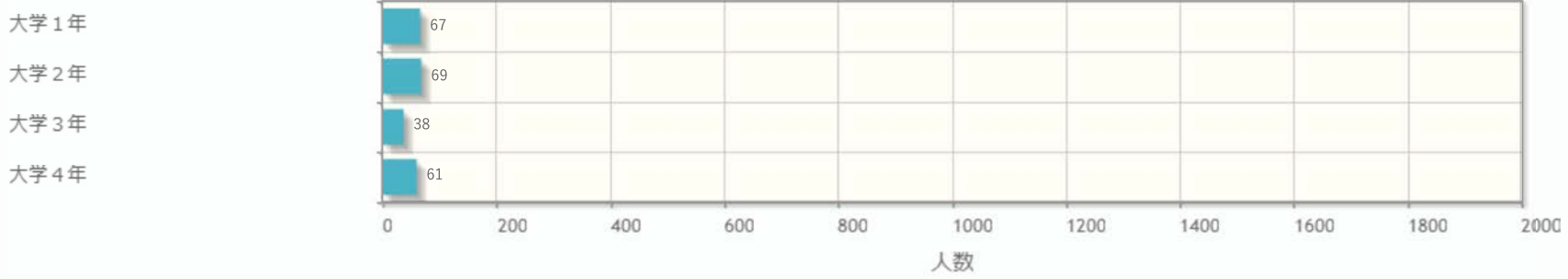
この調査は、皆さんの学生生活の実態を調査・分析し、教育活動の見直し等に活用するためのものです。個人が特定できる内容については一切公表しませんので、正確に回答してください。なお、回答に要する時間は約8分です。

【回答期限】 12月1日(金) 23:59まで

1~39の質問があります。該当するものを選んでください。

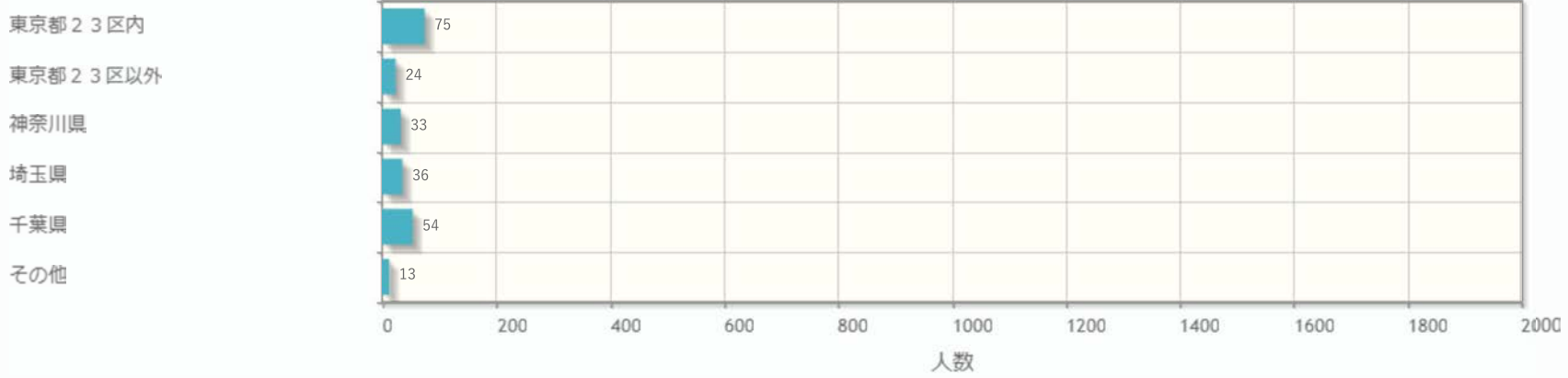
1. Q1. 学年を教えてください。

棒グラフ 円グラフ



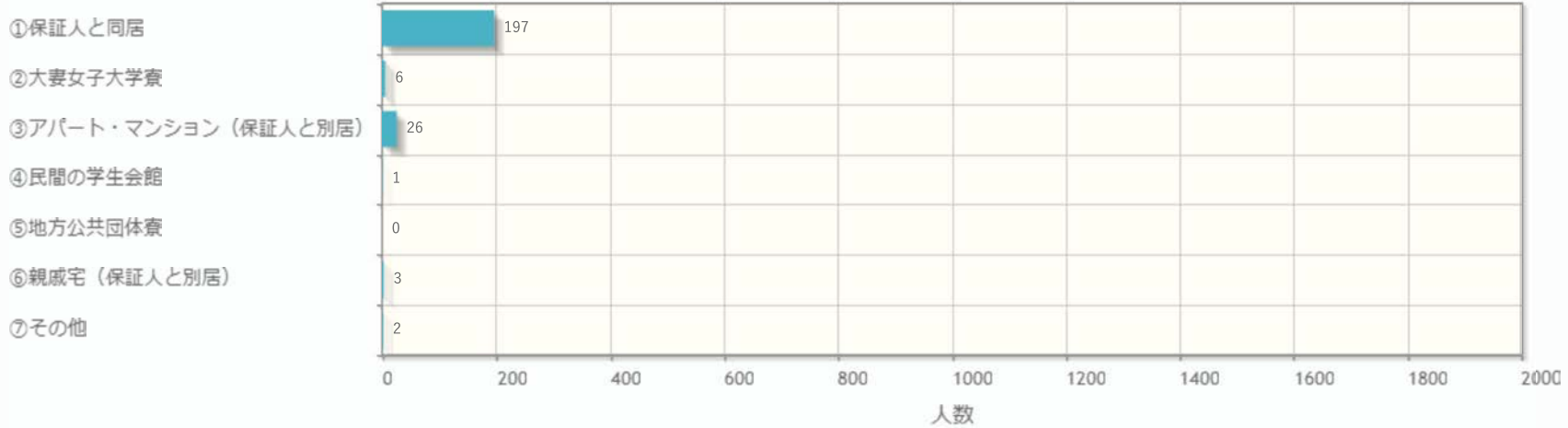
2. Q2. 現在どの地域に住んでいますか。(対面授業を前提として)

棒グラフ 円グラフ



3. Q3. 居住形態はどれにあたりますか。(対面授業を前提として)

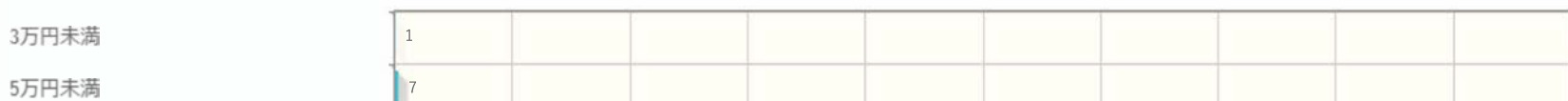
棒グラフ 円グラフ

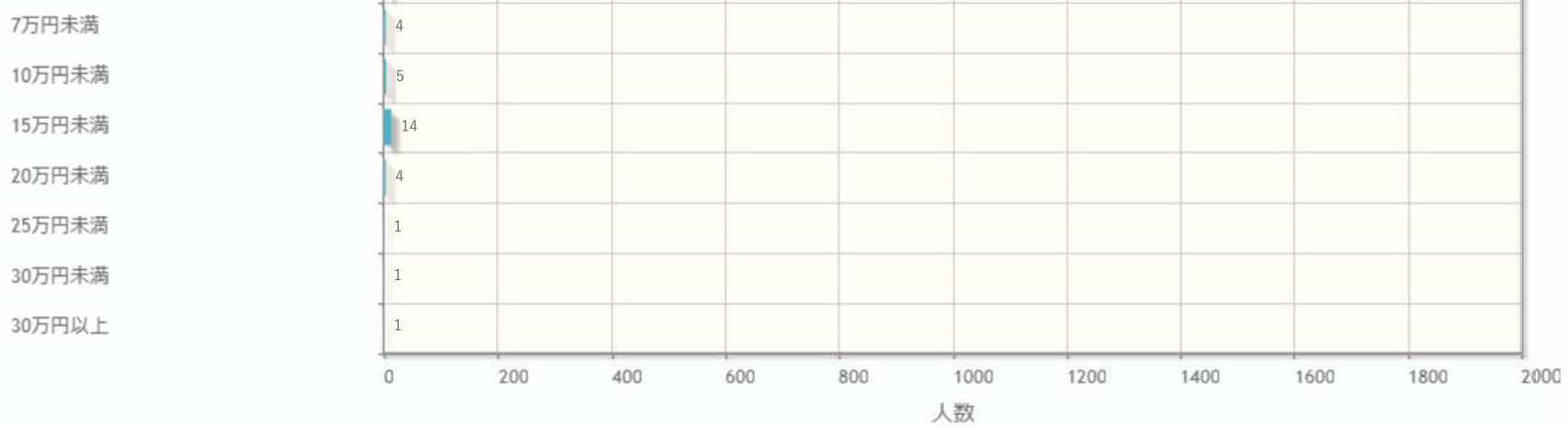


Q3で②~⑦と答えた人にお聞きます。

4. Q4. 1ヶ月の平均支出はいくらですか。(家賃・飲食費等を含む)

棒グラフ 円グラフ

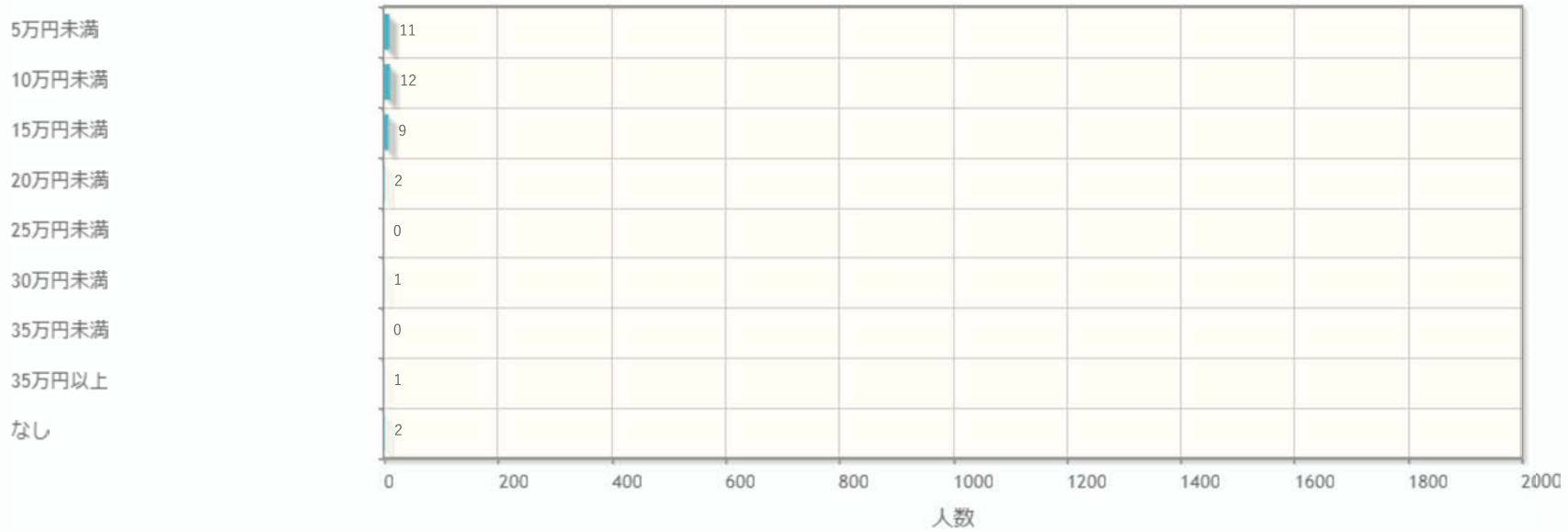




Q3で②～⑦と答えた人にお聞きします。

5. Q5. 保証人等からの仕送額は月額でいくらですか。(家賃支払いを含む)

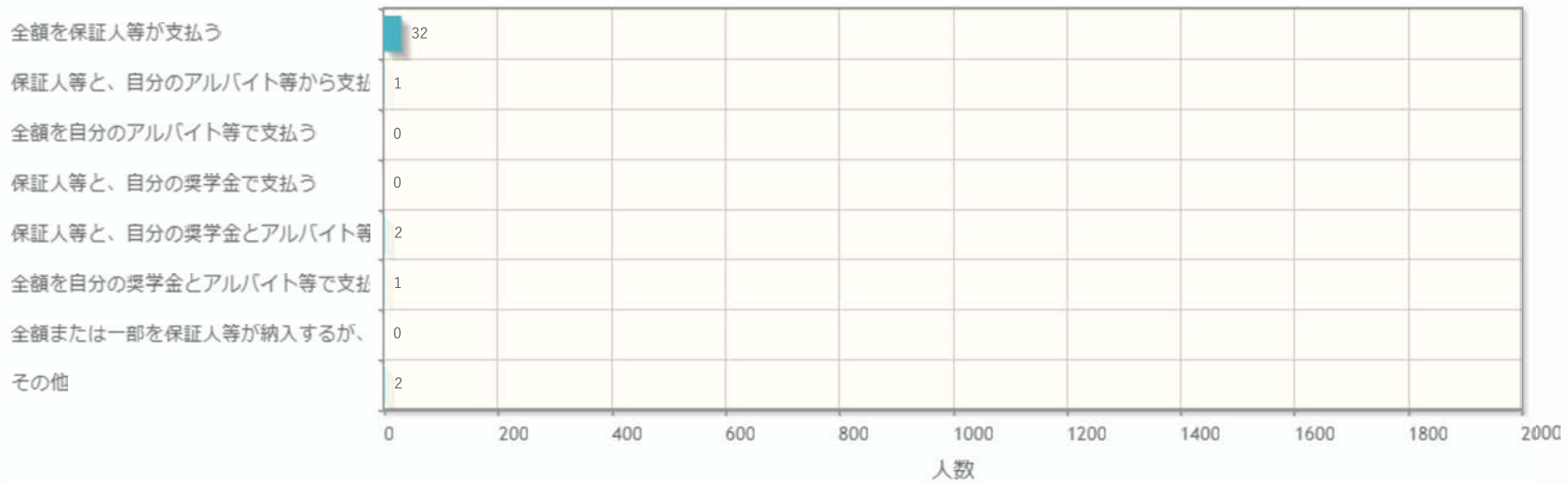
棒グラフ 円グラフ



Q3で②～⑦と答えた人にお聞きします。

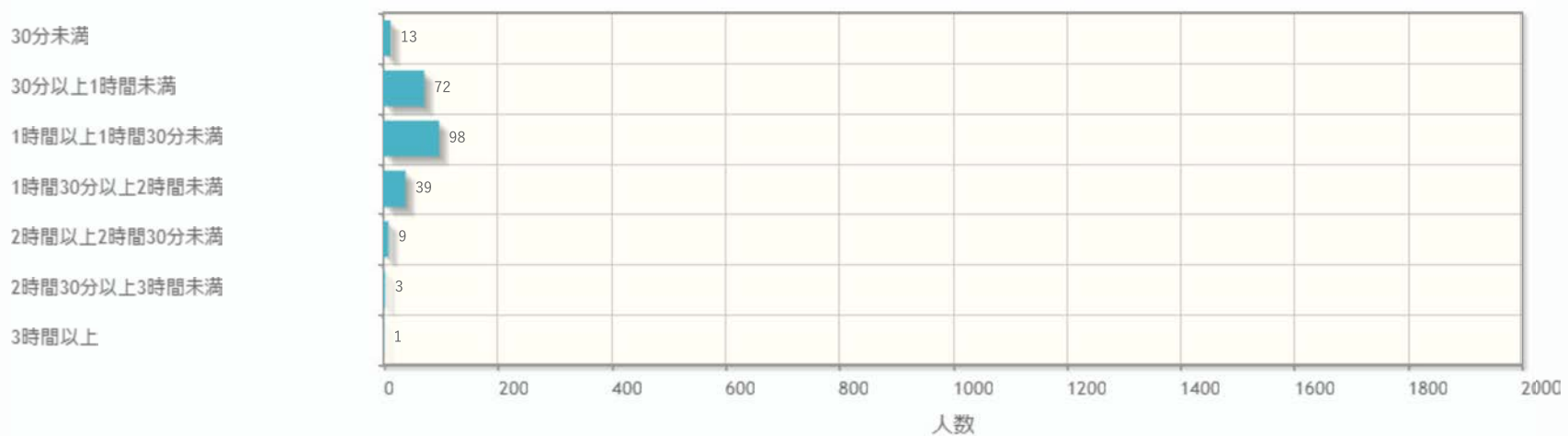
6. Q6. 家賃の支払い者は誰ですか。

棒グラフ 円グラフ



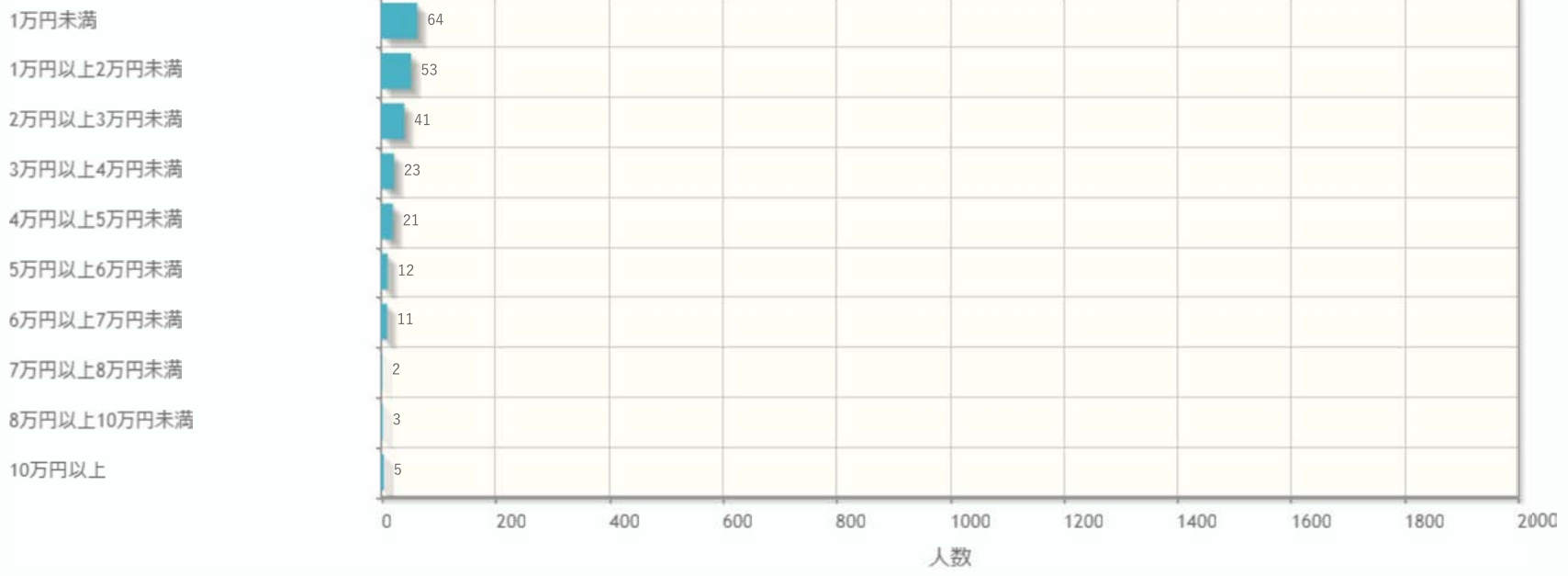
7. Q7. 片道の通学所要時間はどれくらいですか。(対面授業を前提として)

棒グラフ 円グラフ



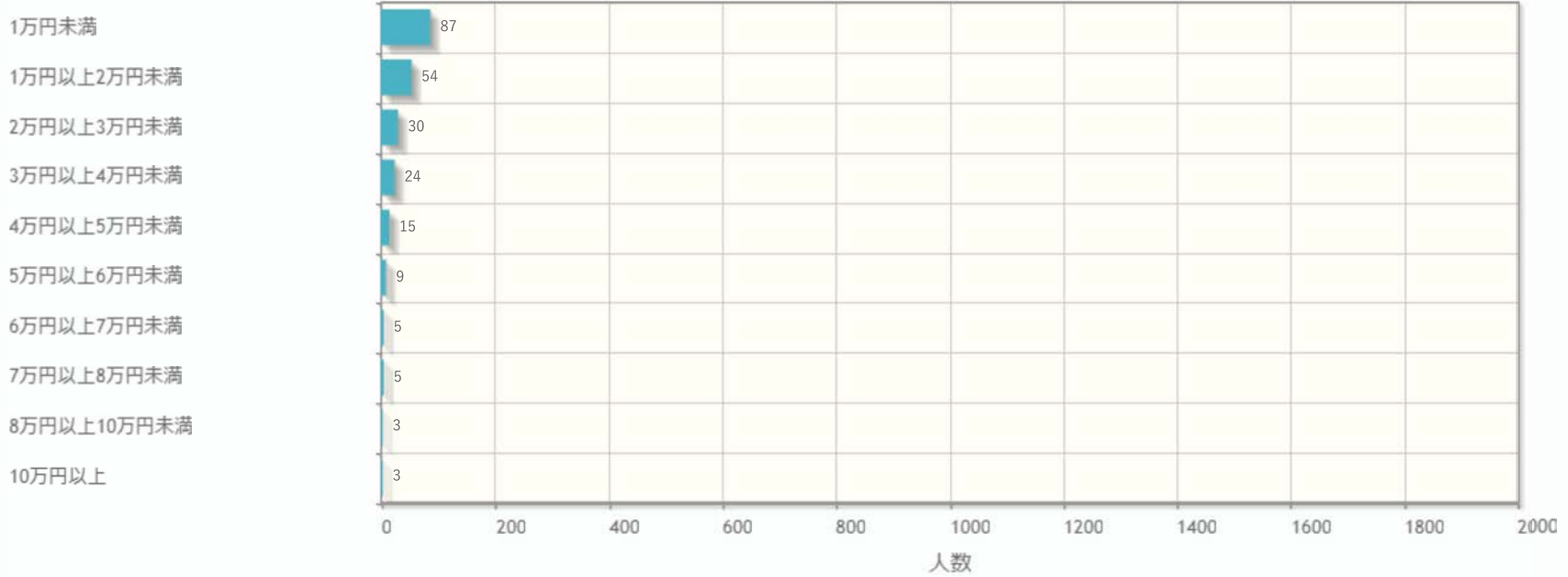
8. Q8. 今年度(令和5年度)の1ヶ月の小遣い(書籍代・交遊費・飲食費・サークル活動費・服飾品等)は平均いくらですか。

棒グラフ 円グラフ



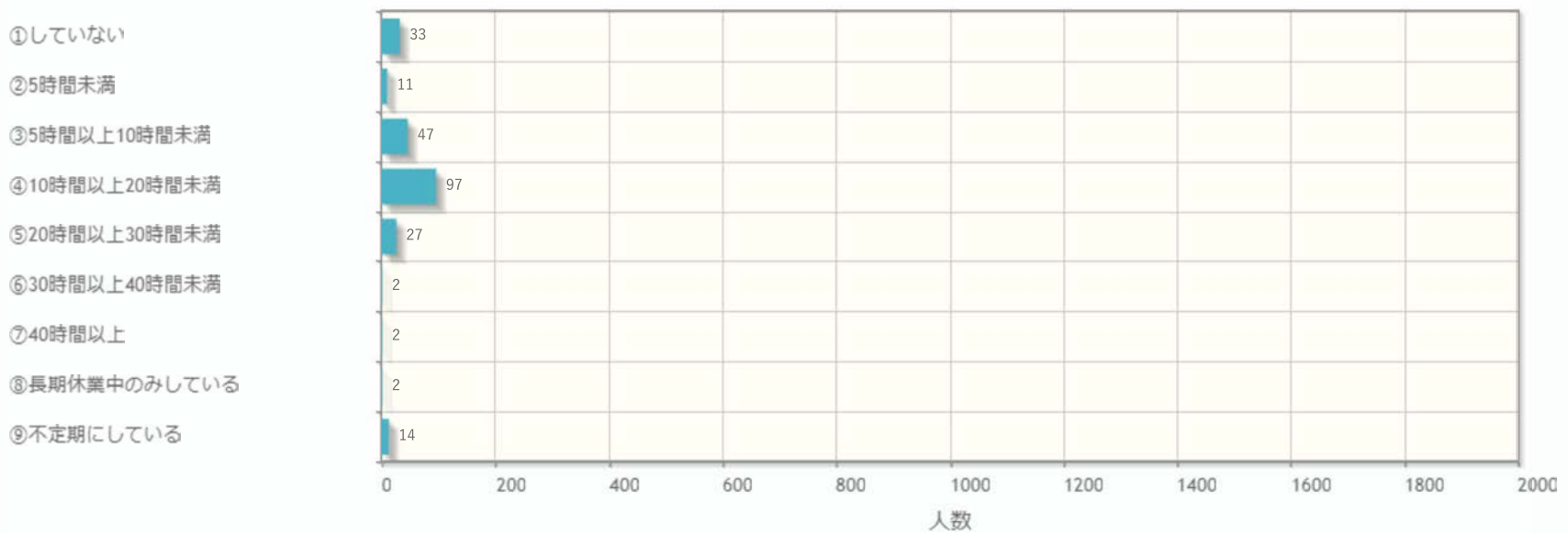
9. Q 9. 前年度（令和4年度）の1ヶ月の小遣い（書籍代・交遊費・飲食費・サークル活動費・服飾品等）は平均いくらでしたか。

棒グラフ 円グラフ



10. Q 1 0. 現在、アルバイトを週平均何時間していますか。

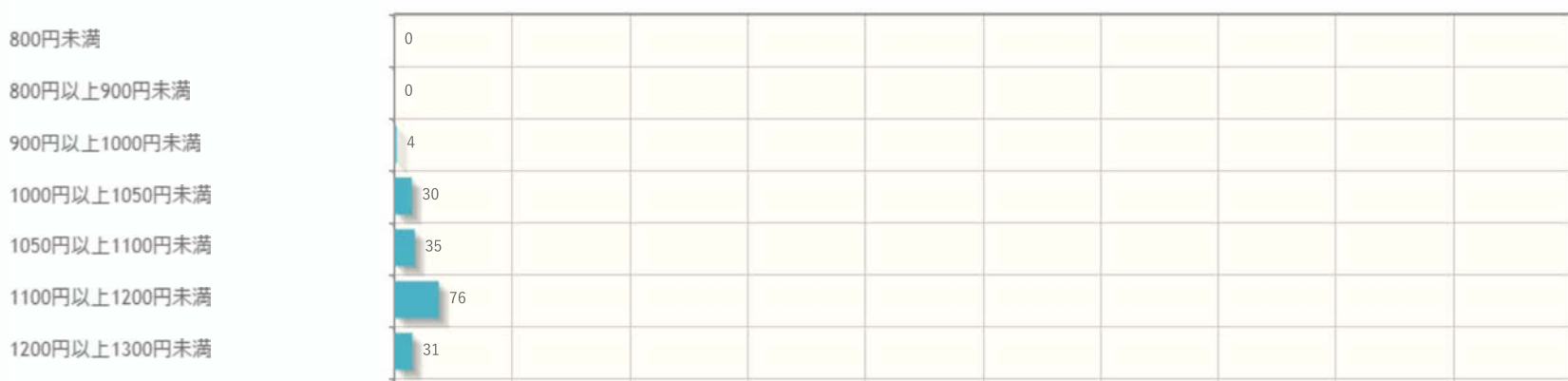
棒グラフ 円グラフ

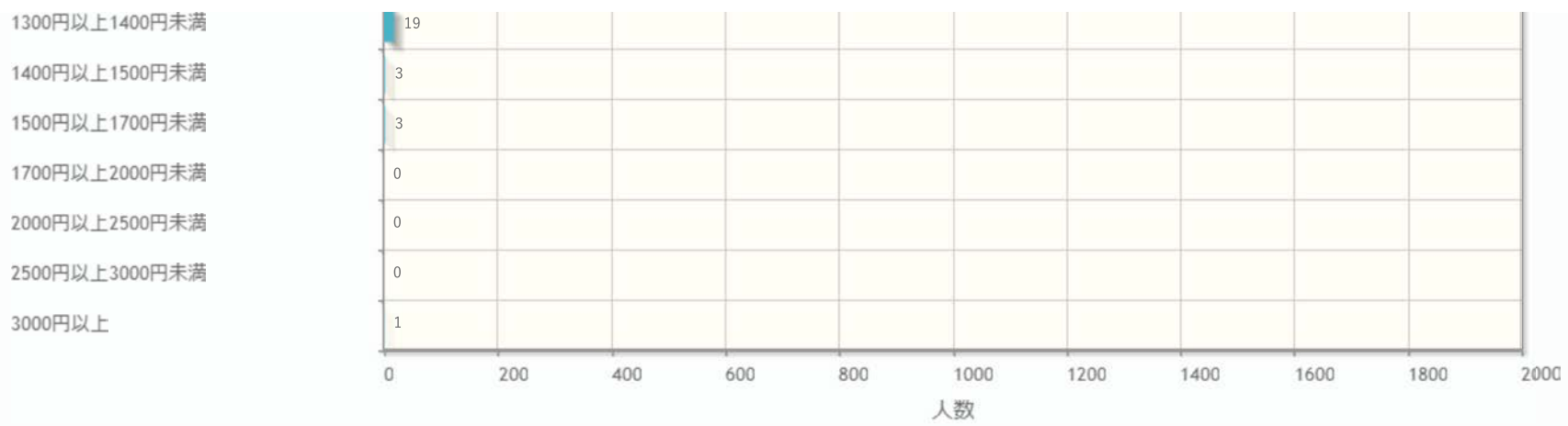


Q 1 0 で②～⑨と答えた人にお聞きます。

11. Q 1 1. アルバイトの時給はいくらですか。（日給などの場合は時給換算してください）

棒グラフ 円グラフ

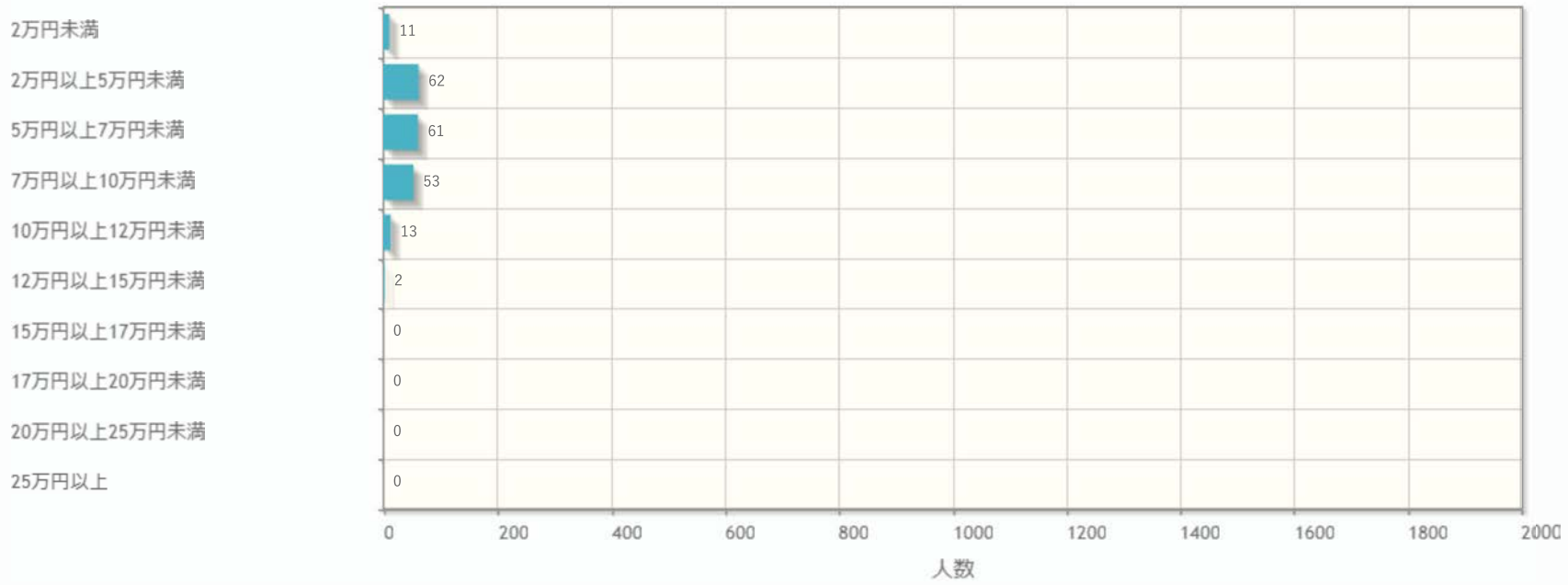




Q 1 0 で②～⑨と答えた人にお聞きます。

12. Q 1 2. アルバイトによる1ヶ月の平均収入はおよそいくらですか。

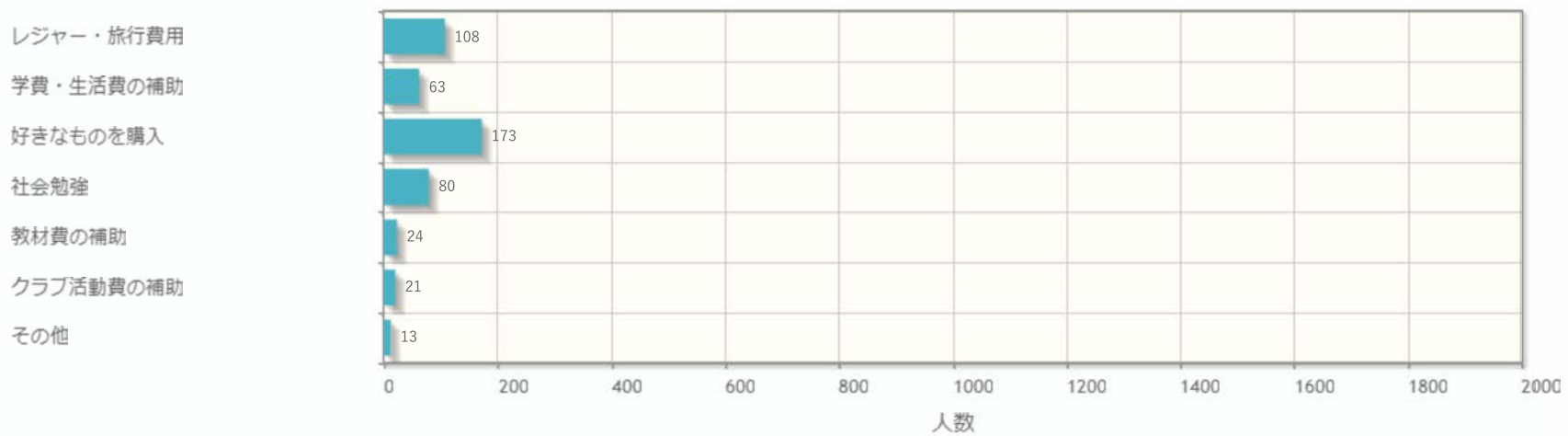
棒グラフ 円グラフ



Q 1 0 で②～⑨と答えた人にお聞きます。

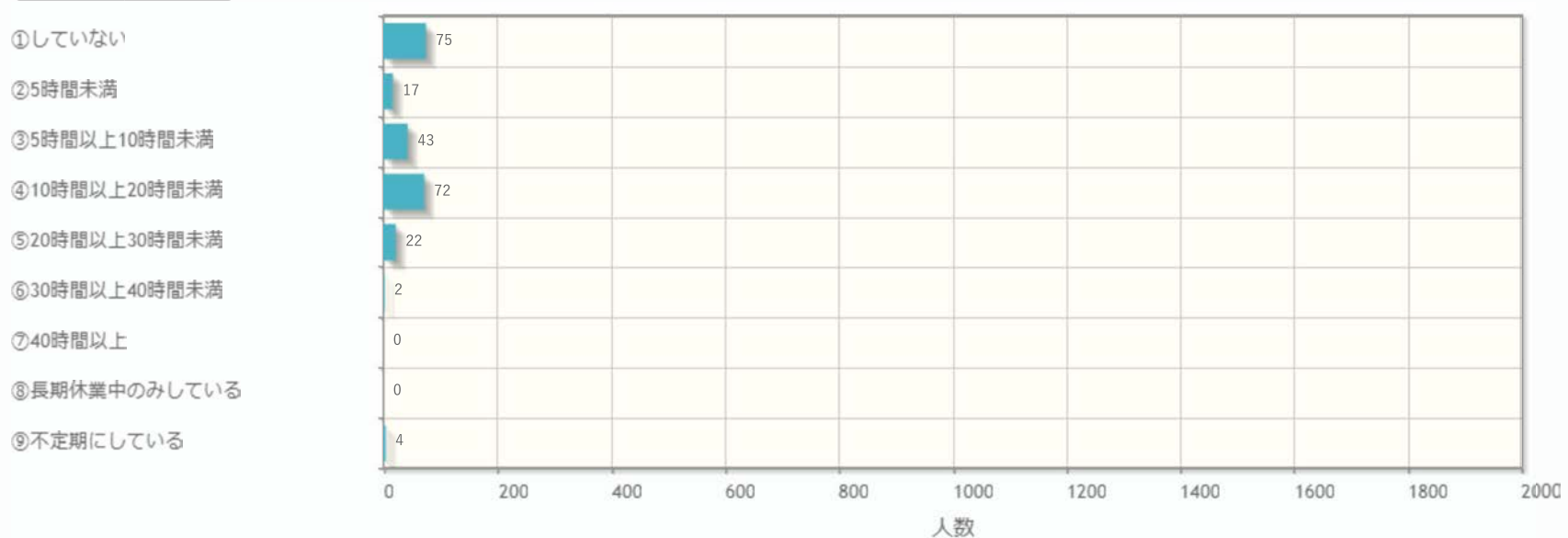
13. Q 1 3. アルバイトの目的は何ですか。(複数回答可)

棒グラフ 円グラフ



14. Q 1 4. 前年度(令和4年度)、アルバイトを週平均何時間していましたか。

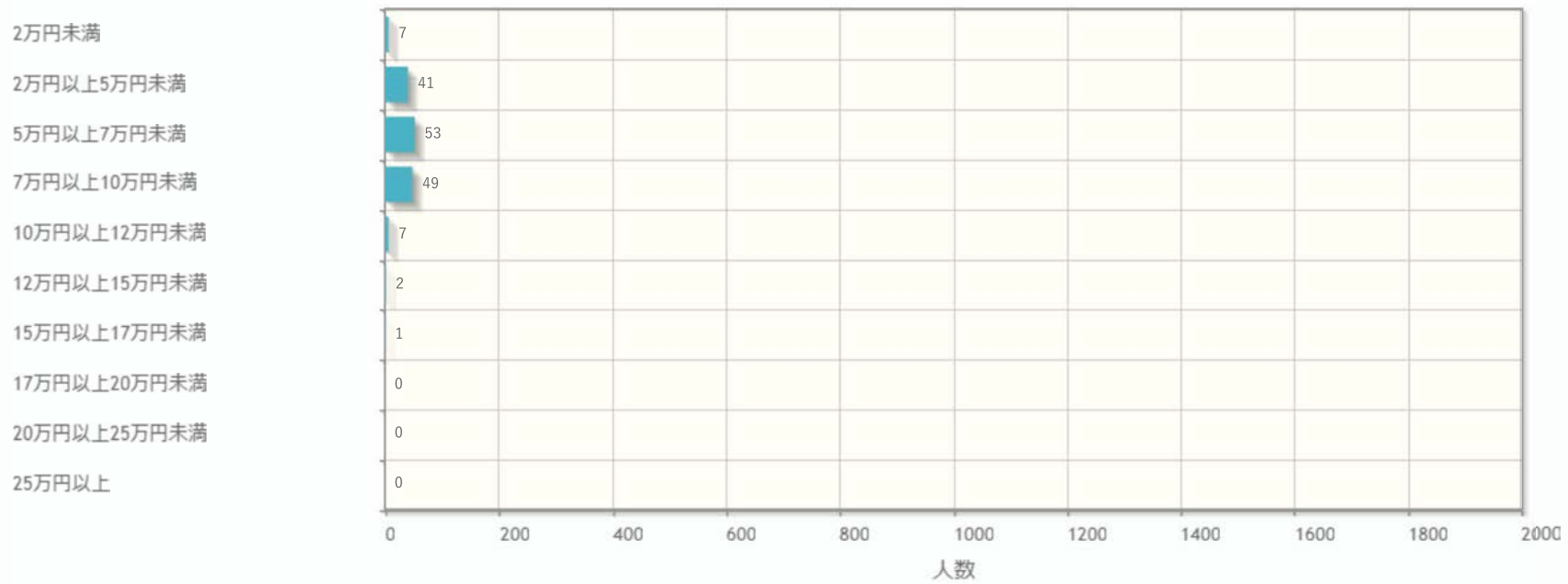
棒グラフ 円グラフ



Q14で②～⑨と答えた人にお聞きします。

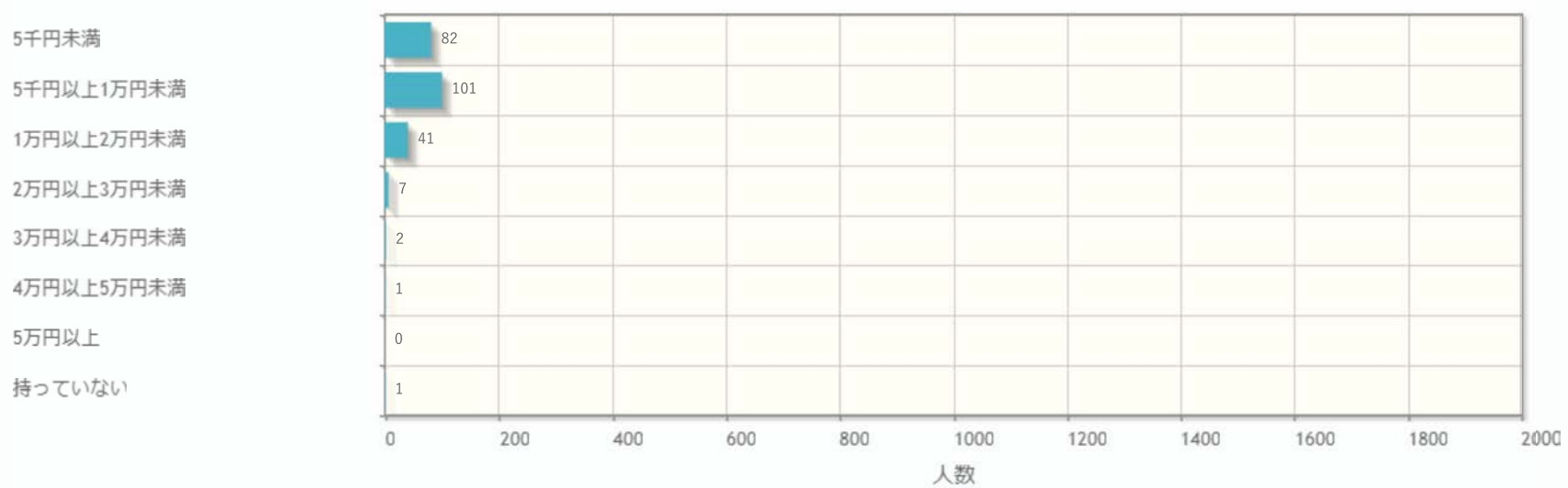
15. Q15. 前年度（令和4年度）のアルバイトによる1ヶ月の平均収入はおよそいくらでしたか。

棒グラフ 円グラフ



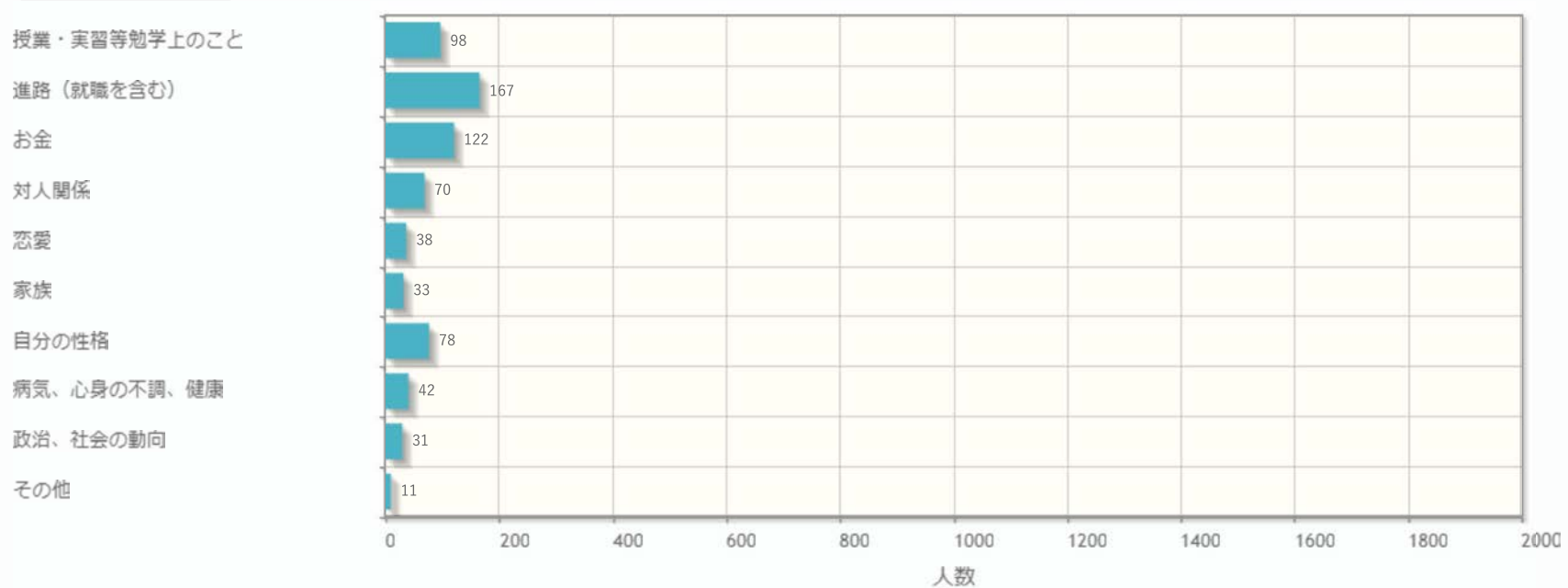
16. Q16. スマートフォンまたは携帯電話に月平均いくらかかっていますか。

棒グラフ 円グラフ



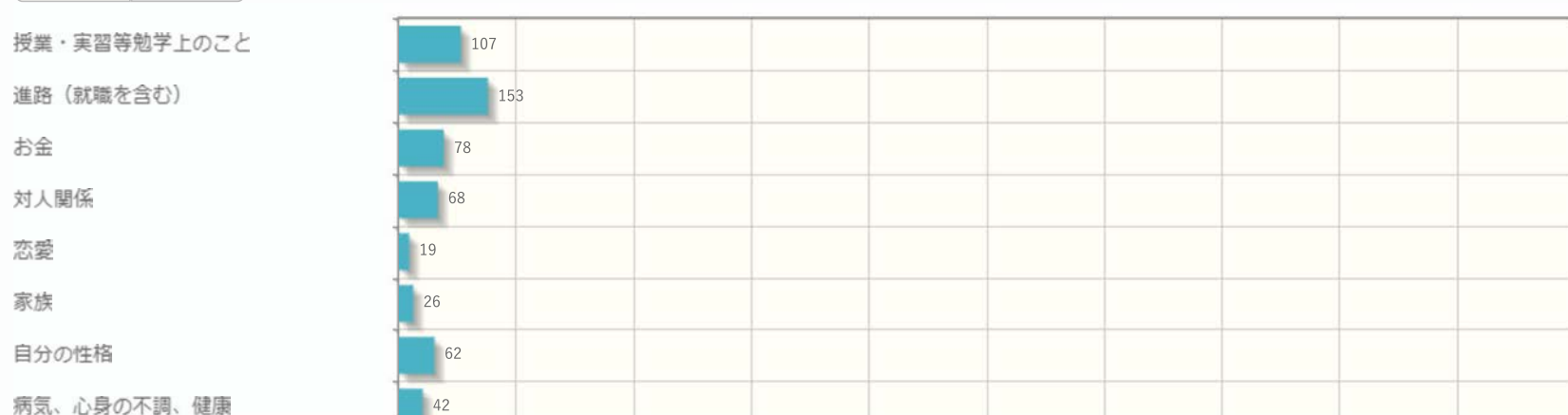
17. Q17. 日常生活で気にかかっていることがありますか。（複数回答可）

棒グラフ 円グラフ



18. Q18. 前年度（令和4年度）、日常生活で気にかかっていたことはありましたか。（複数回答可）

棒グラフ 円グラフ



政治、社会の動向

その他



19. Q 1 9. 現在のあなたの学生生活をどう思いますか。

棒グラフ 円グラフ

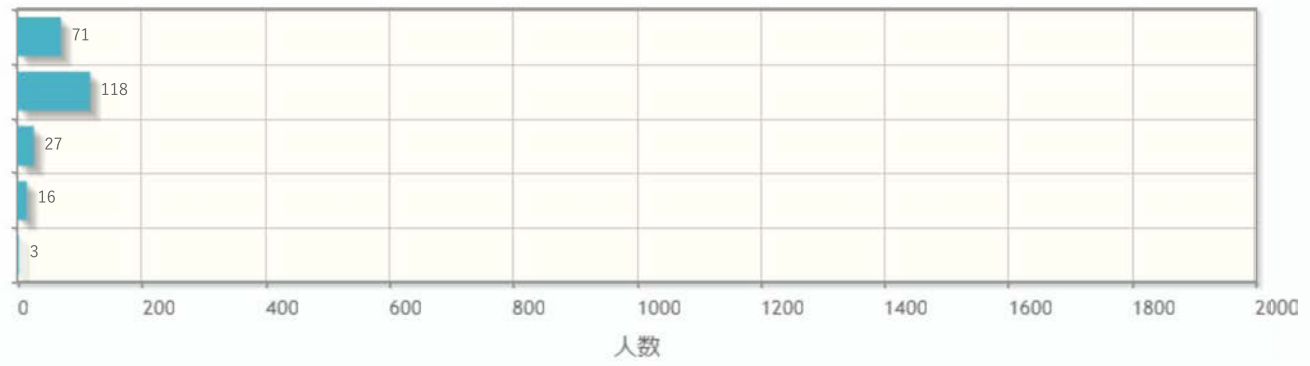
充実している

まあまあである

どちらでもない

あまり充実していない

不満である



2年生以上の人にお聞きします。

20. Q 2 0. 前年度（令和4年度）の学生生活はどうでしたか。

棒グラフ 円グラフ

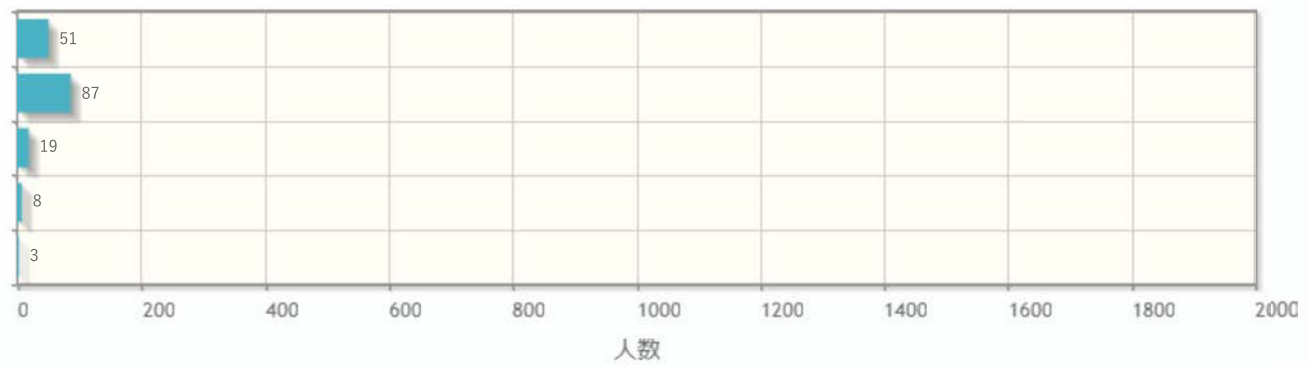
充実していた

まあまあであった

どちらでもなかった

あまり充実していなかった

不満だった



21. Q 2 1. 学生生活上の悩みがある場合、誰に相談しますか。（複数回答可）

棒グラフ 円グラフ

父

母

兄弟姉妹

祖父母

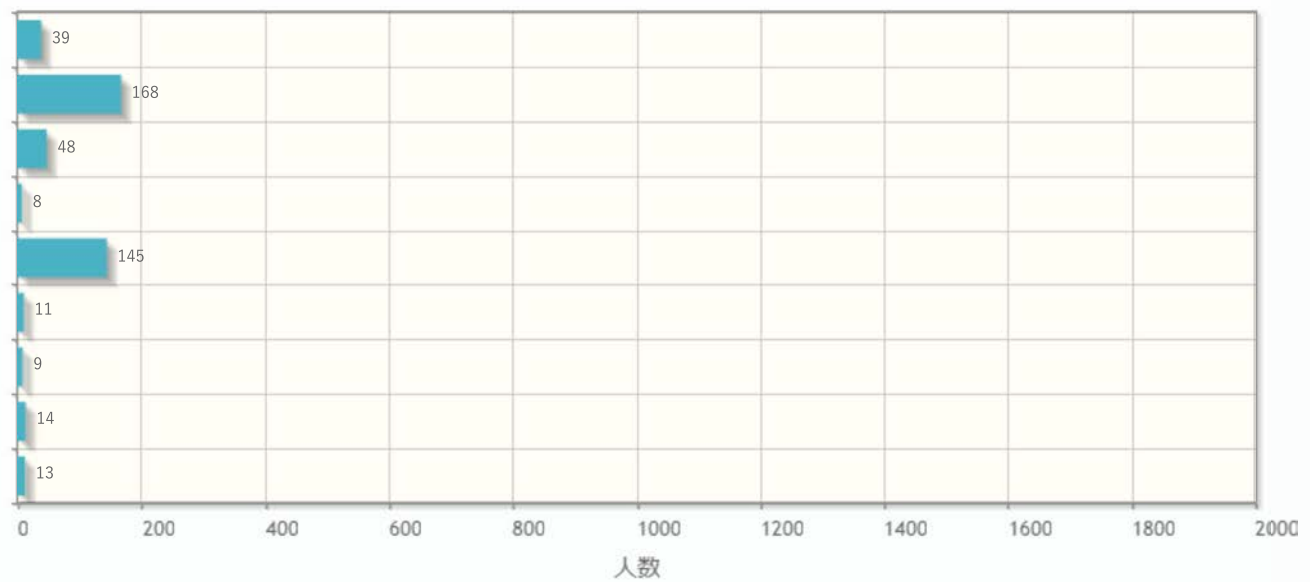
友人

先輩

大学の教職員

学生相談センターのカウンセラー

その他



22. Q 2 2. クラブ・サークルに入っていますか。

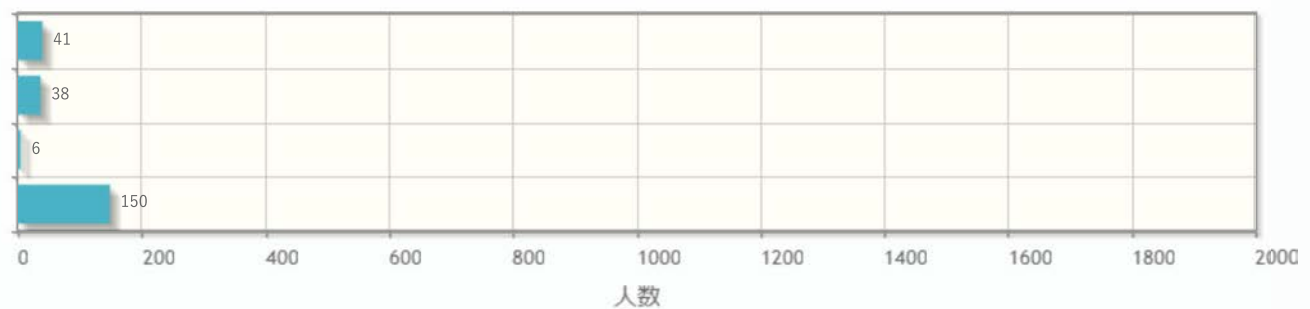
棒グラフ 円グラフ

①学内のクラブ・サークルに入っている

②学外のクラブ・サークルに入っている

③学内・学外の両方に入っている

④入っていない



Q 2 2 で④と答えた人にお聞きします。

23. Q 2 3. クラブ・サークルに入っていない理由は何ですか。（複数回答可）

棒グラフ 円グラフ



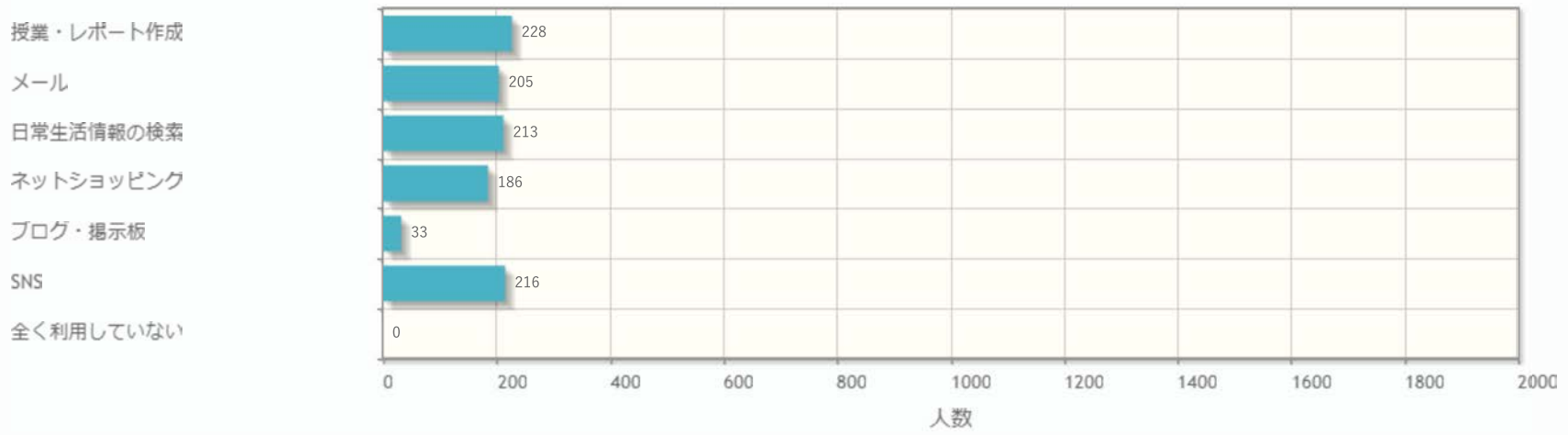
24. Q 2 4. 自分用として持っているものを選んでください。(複数回答可)

棒グラフ 円グラフ



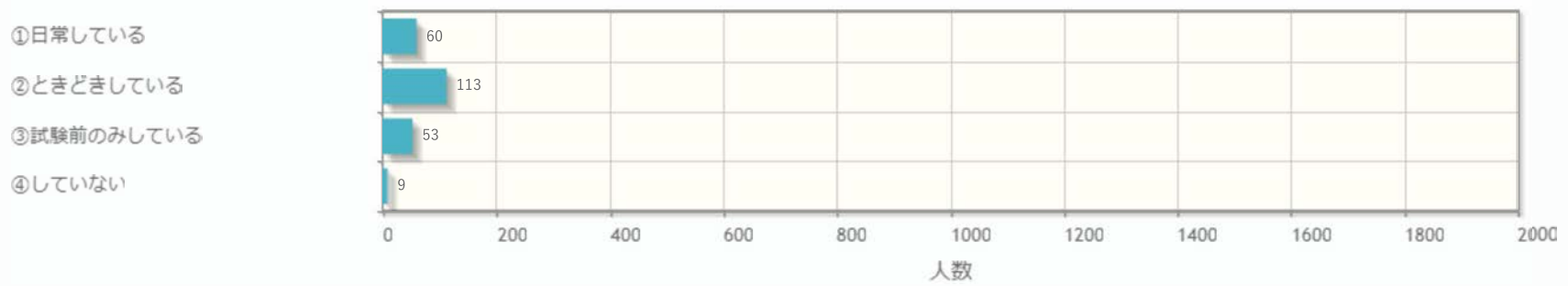
25. Q 2 5. Q 2 4 で持っているものをどのように利用していますか。(複数回答可)

棒グラフ 円グラフ



26. Q 2 6. 授業の予習・復習(試験勉強、レポートを含む)をしていますか。

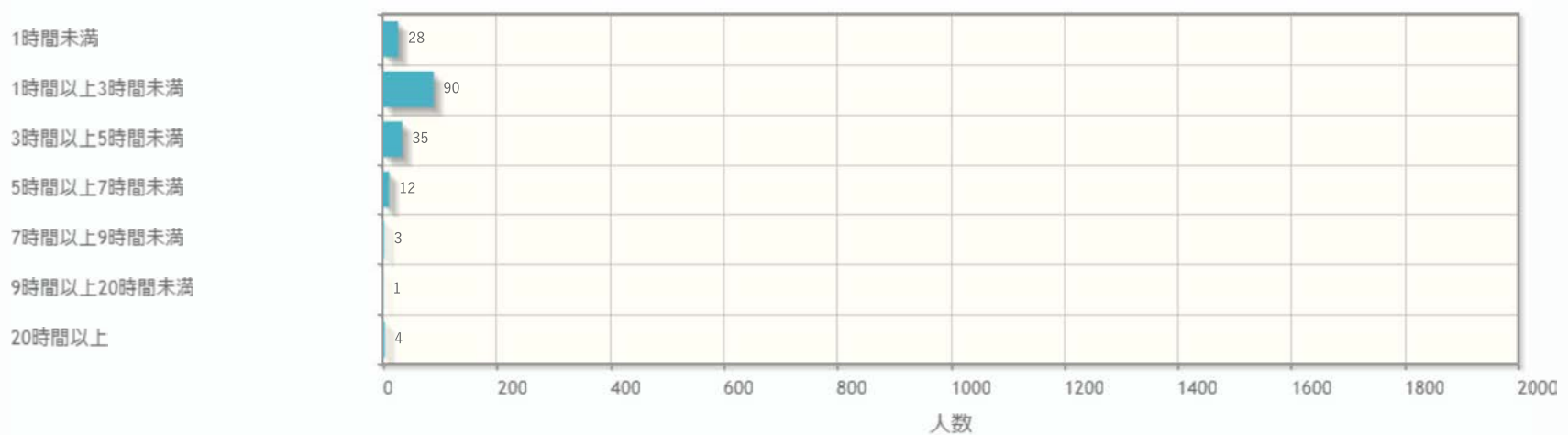
棒グラフ 円グラフ



Q 2 6 で①～②と答えた人にお聞きます。

27. Q 2 7. 予習・復習(試験勉強、レポートを含む)の時間は1週間で平均してどれくらいですか。

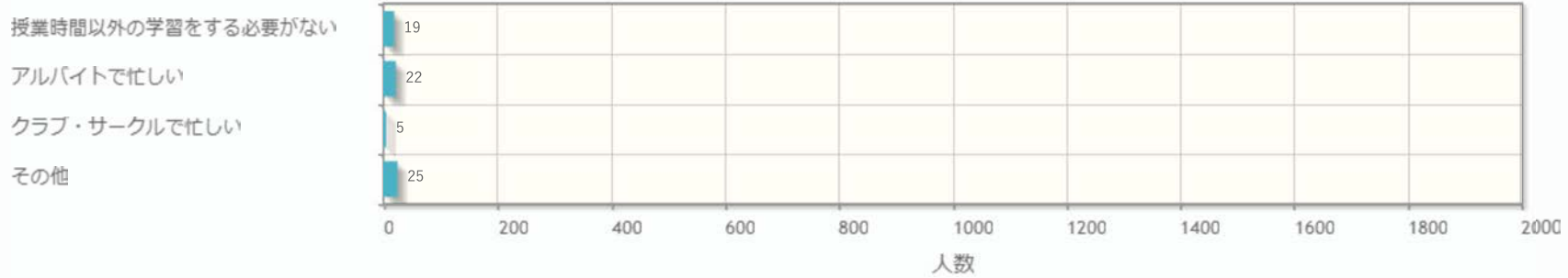
棒グラフ 円グラフ



Q 2 6で③～④と答えた人にお聞きします。

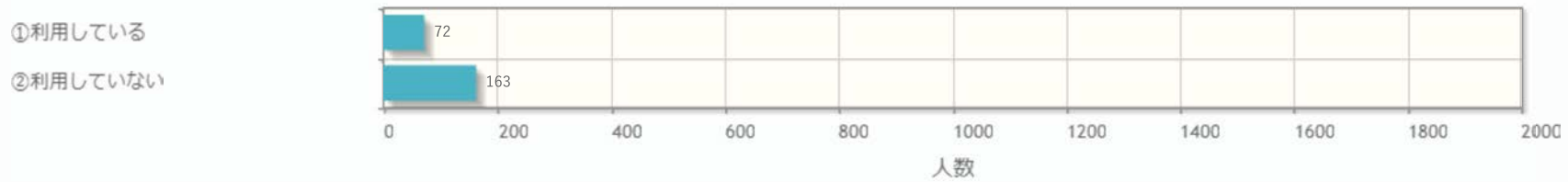
28. Q 2 8. 予習・復習を「試験前のみしている」または「していない」理由を教えてください。(複数回答可)

棒グラフ 円グラフ



29. Q 2 9. 奨学金制度を利用していますか。

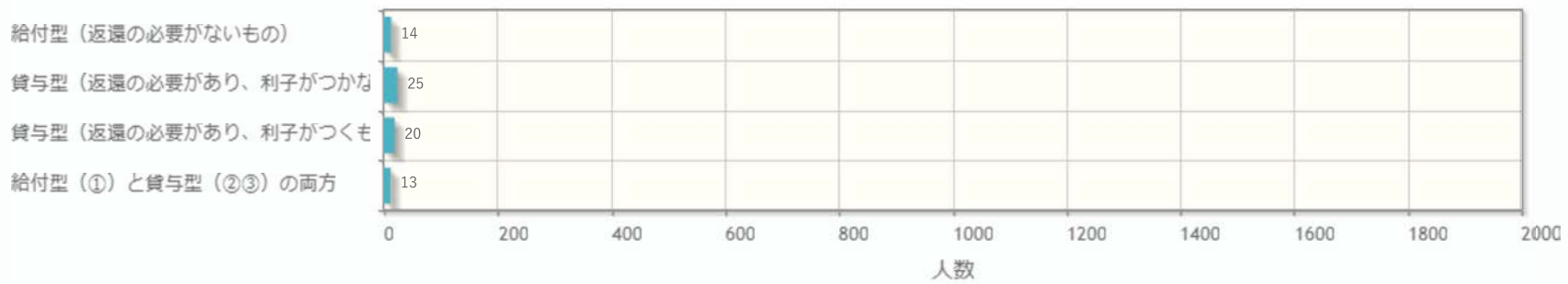
棒グラフ 円グラフ



Q 2 9で①と答えた人にお聞きします。

30. Q 3 0. 奨学金の受給形態を教えてください。

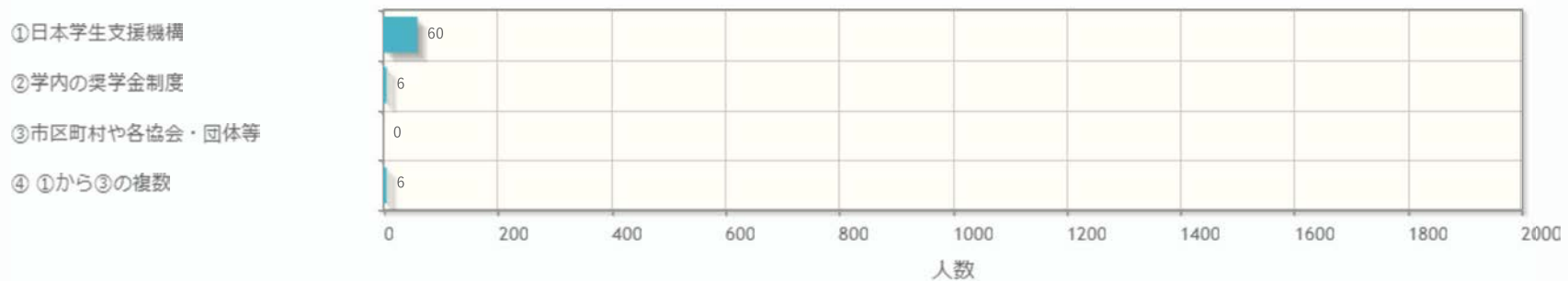
棒グラフ 円グラフ



Q 2 9で①と答えた人にお聞きします。

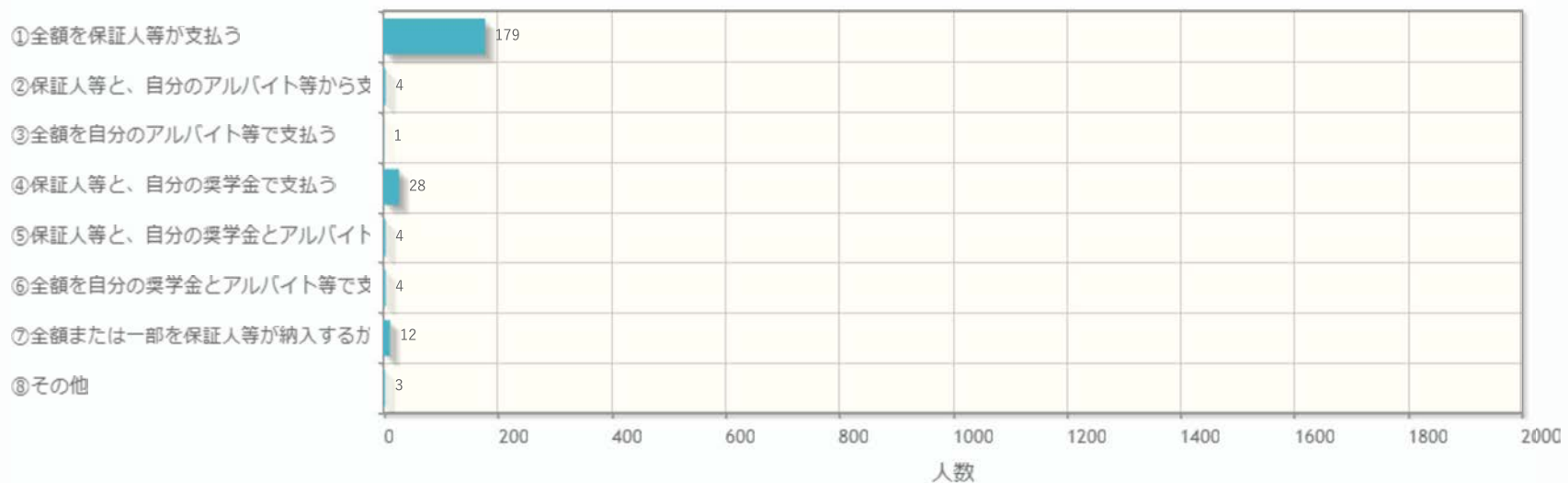
31. Q 3 1. 奨学金の受給団体等を教えてください。

棒グラフ 円グラフ



32. Q 3 2. 学費納入における支払者は誰ですか。

棒グラフ 円グラフ



Q 3 2で②⑤⑥と答えた人にお聞きします。

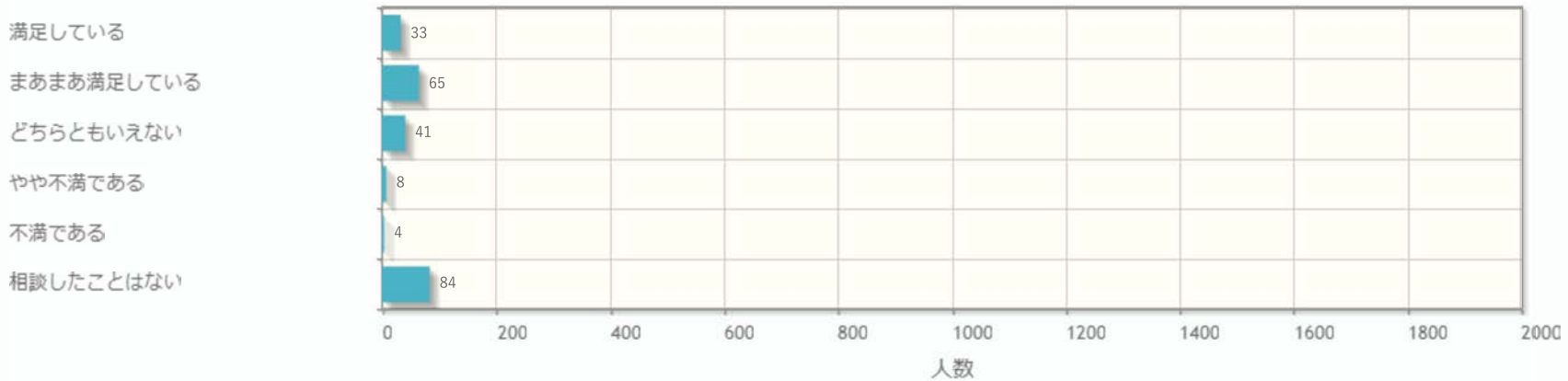
33. Q 3 3. アルバイト等の自己負担額はいくらですか。

棒グラフ 円グラフ



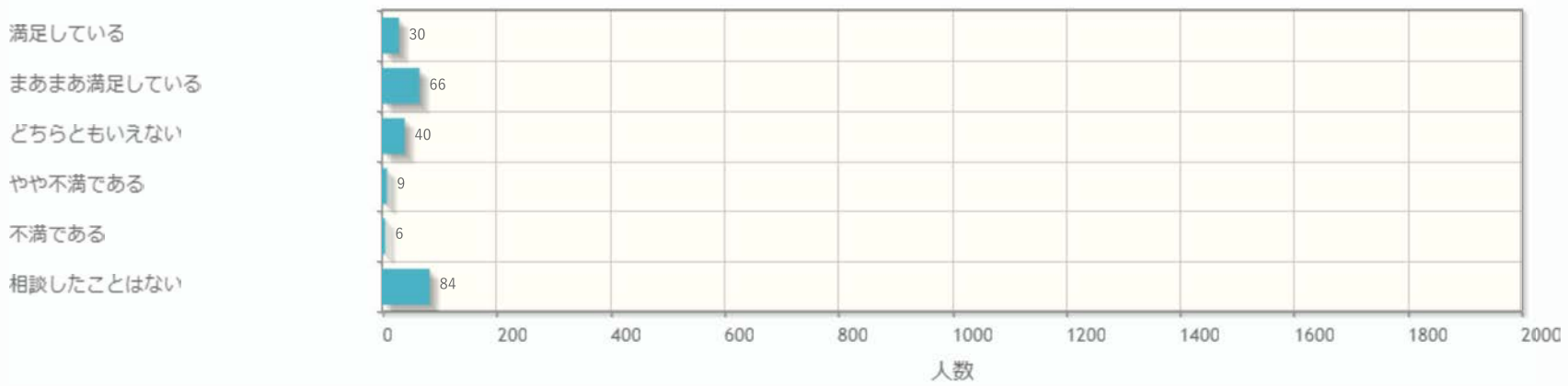
34. Q 3 4. 事務職員の履修指導等について満足していますか。

棒グラフ 円グラフ



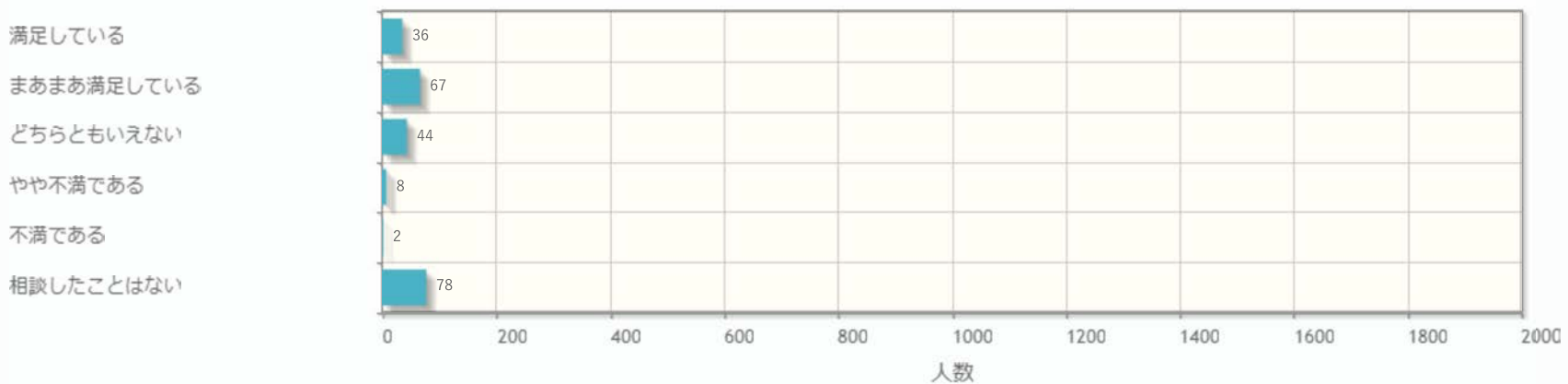
35. Q 3 5. 事務職員の学生生活や課外活動等の指導について満足していますか。

棒グラフ 円グラフ



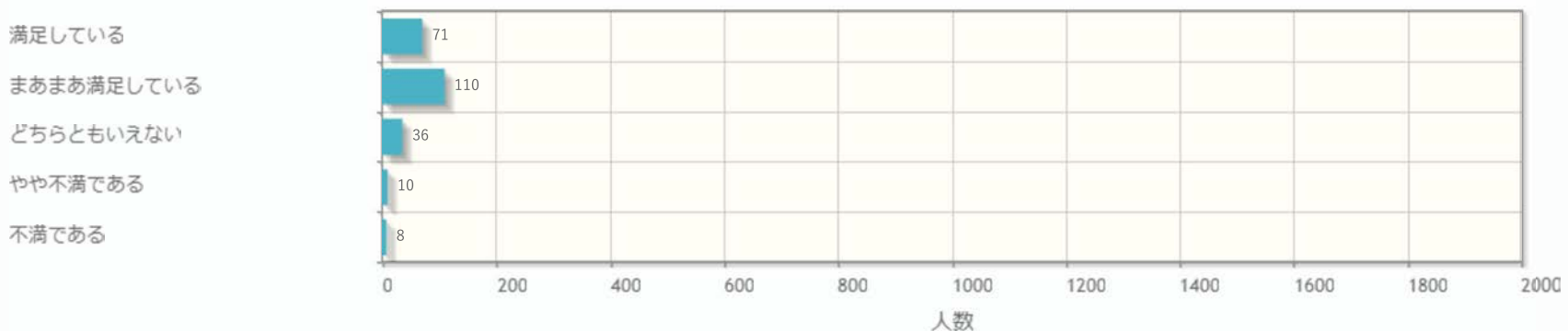
36. Q 3 6. 事務職員の就職指導等について満足していますか。

棒グラフ 円グラフ



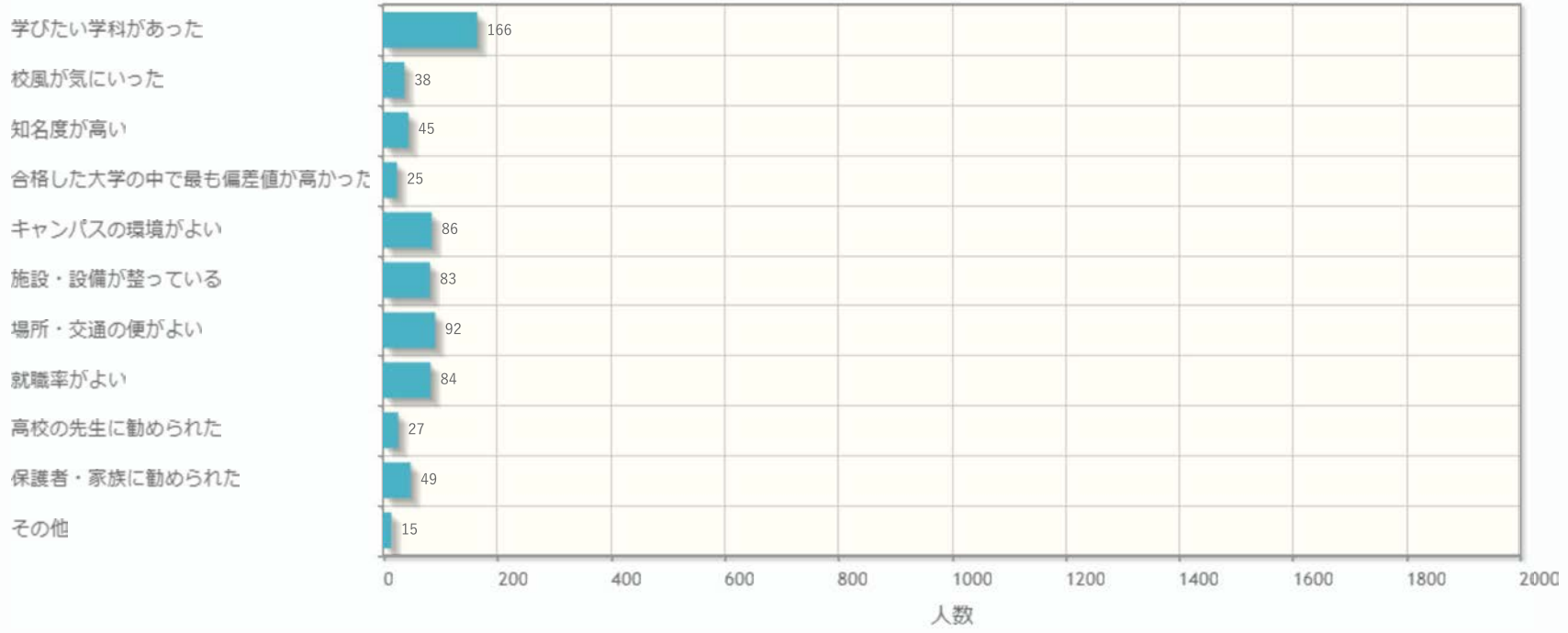
37. Q 3 7. 学科・クラス、友人等、学内の人間関係に満足していますか。

棒グラフ 円グラフ



38. Q 3 8. 本学に入学した理由は何ですか。(複数回答可)

棒グラフ 円グラフ



39. Q 3 9. 総合的に見て、本学の学生として満足していますか。

棒グラフ 円グラフ



ご協力ありがとうございました。

集計結果をデータ出力

CSV(UTF-8)

CSV(Shift_JIS)

Excel

ヘッダー行を含む

ダウンロード

令和5年度 学生生活実態調査【人間関係学部】

アンケート実施期間：2023/11/15(水) 00:00 ~ 2023/12/01(金) 23:59

対象者数：1101名 回答者数：295名 回答率：26.8%

グラフの表示形式一括変更 棒グラフ 円グラフ

集計結果

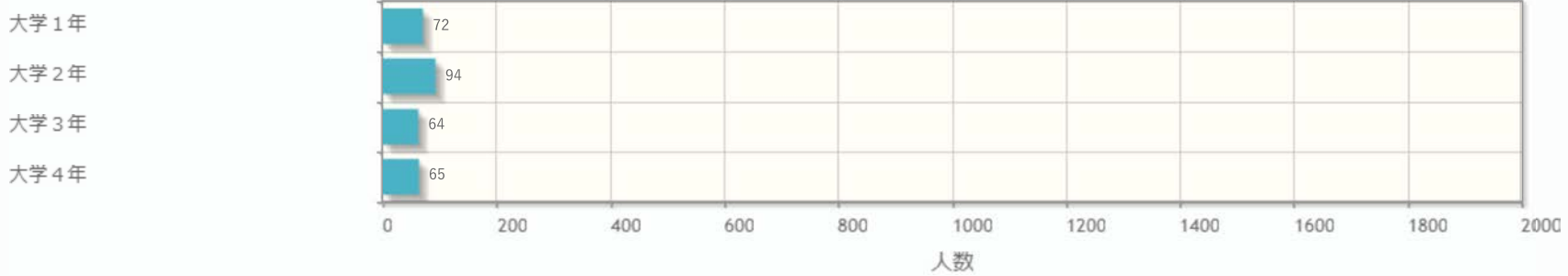
この調査は、皆さんの学生生活の実態を調査・分析し、教育活動の見直し等に活用するためのものです。個人が特定できる内容については一切公表しませんので、正確に回答してください。なお、回答に要する時間は約8分です。

【回答期限】 12月1日(金) 23:59まで

1～39の質問があります。該当するものを選んでください。

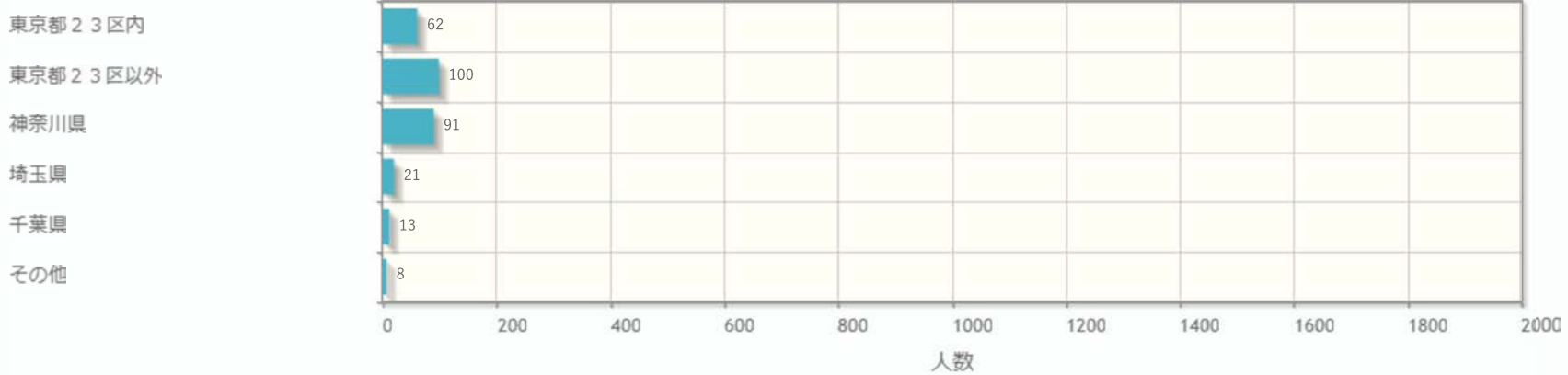
1. Q1. 学年を教えてください。

棒グラフ 円グラフ



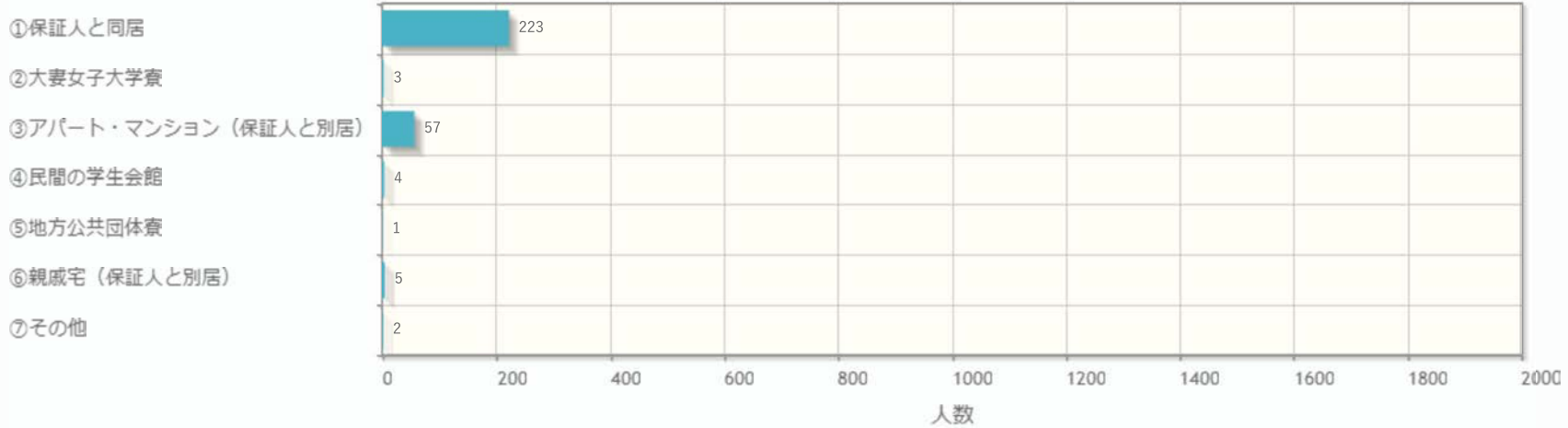
2. Q2. 現在どの地域に住んでいますか。(対面授業を前提として)

棒グラフ 円グラフ



3. Q3. 居住形態はどれにあたりますか。(対面授業を前提として)

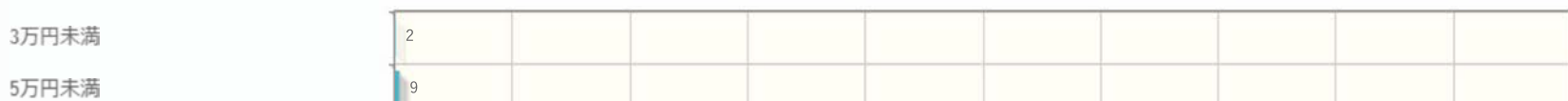
棒グラフ 円グラフ



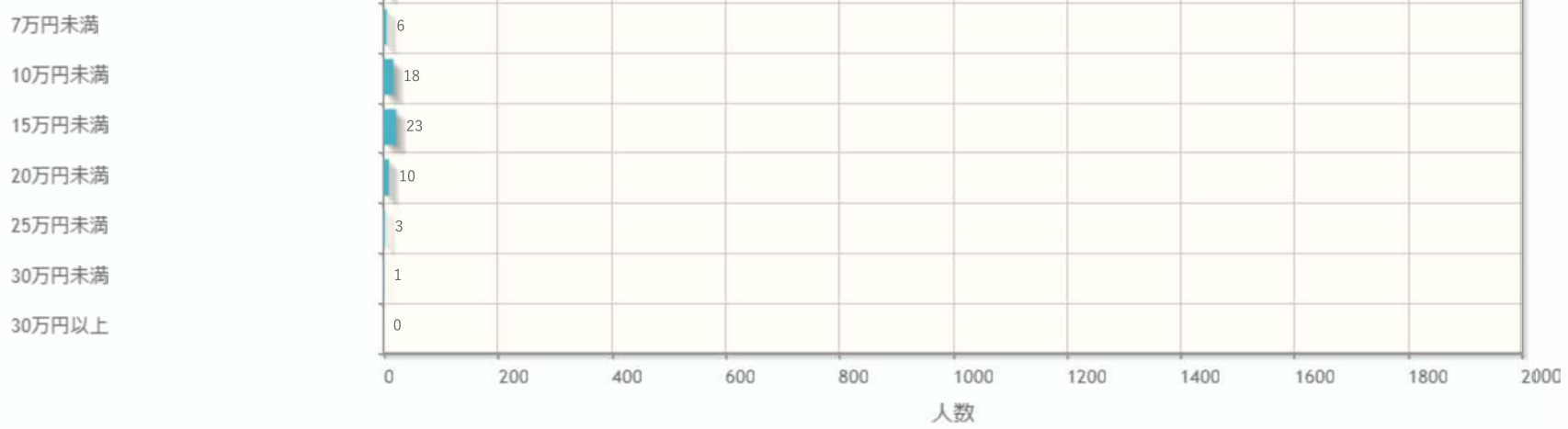
Q3で②～⑦と答えた人にお聞きます。

4. Q4. 1ヶ月の平均支出はいくらですか。(家賃・飲食費等を含む)

棒グラフ 円グラフ



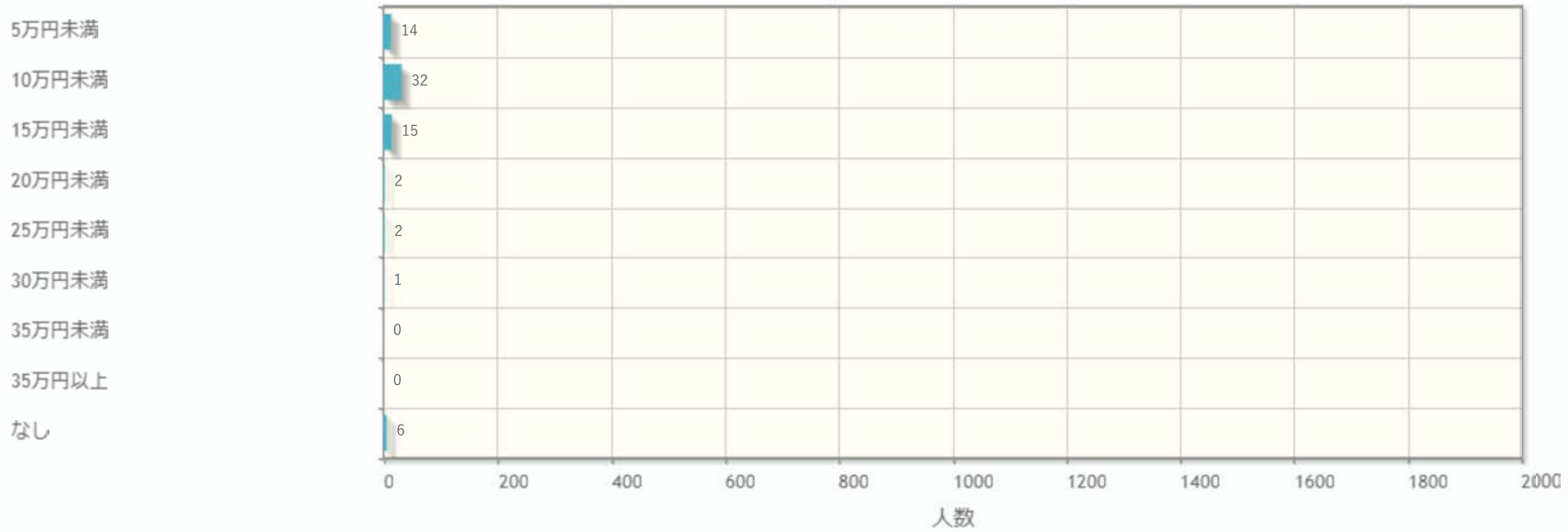
人間関係学部



Q 3で②～⑦と答えた人にお聞きします。

5. Q 5. 保証人等からの仕送額は月額でいくらですか。(家賃支払いを含む)

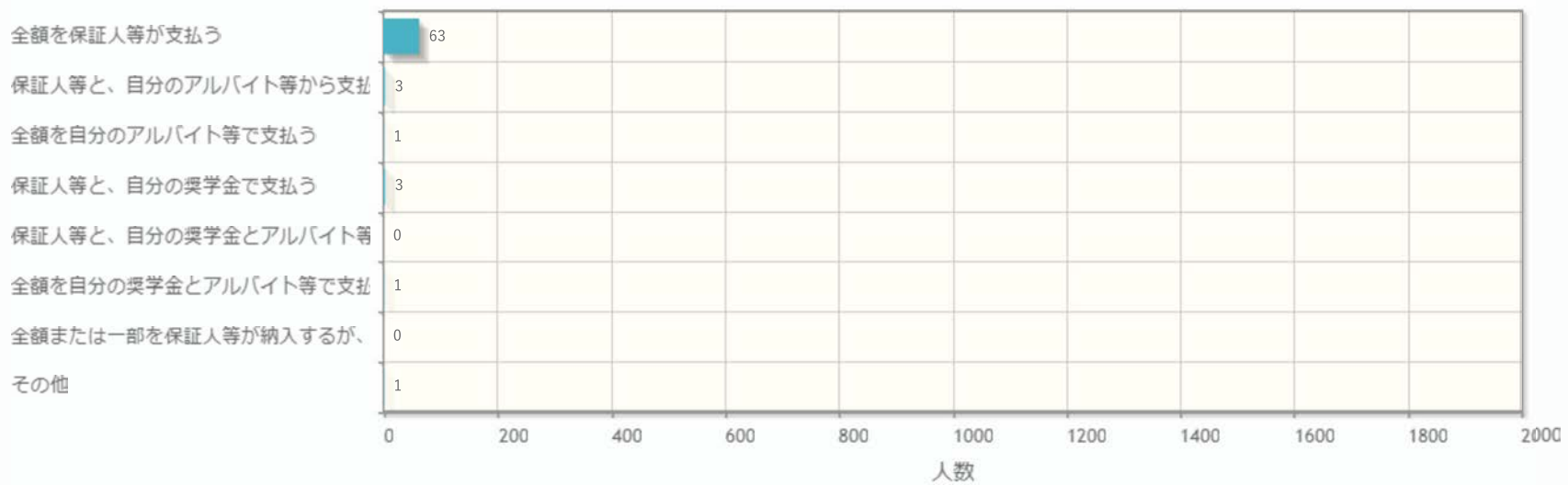
棒グラフ 円グラフ



Q 3で②～⑦と答えた人にお聞きします。

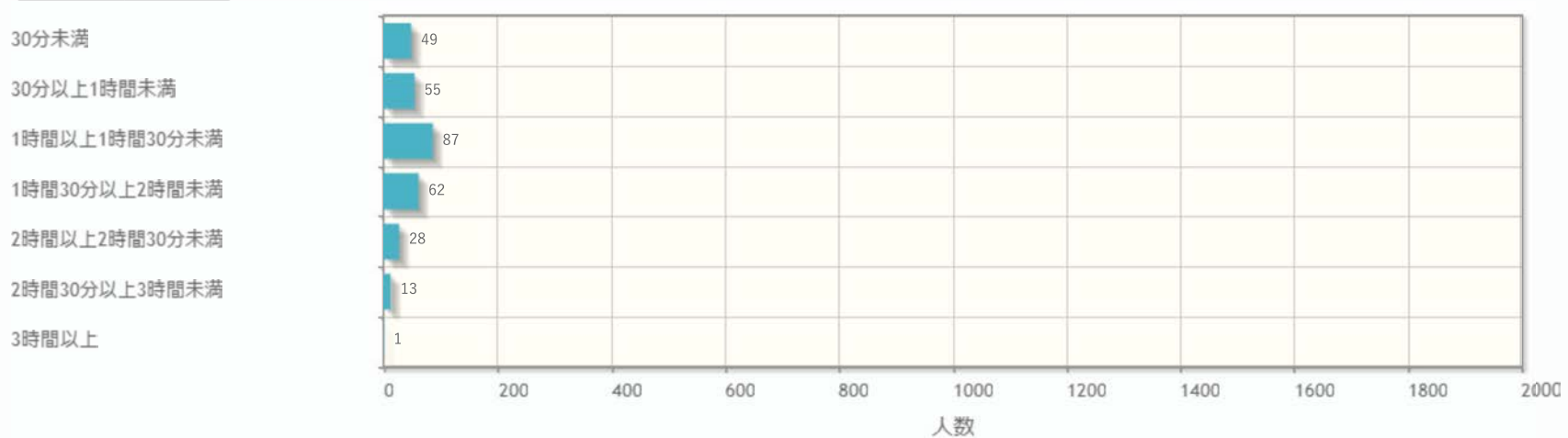
6. Q 6. 家賃の支払い者は誰ですか。

棒グラフ 円グラフ



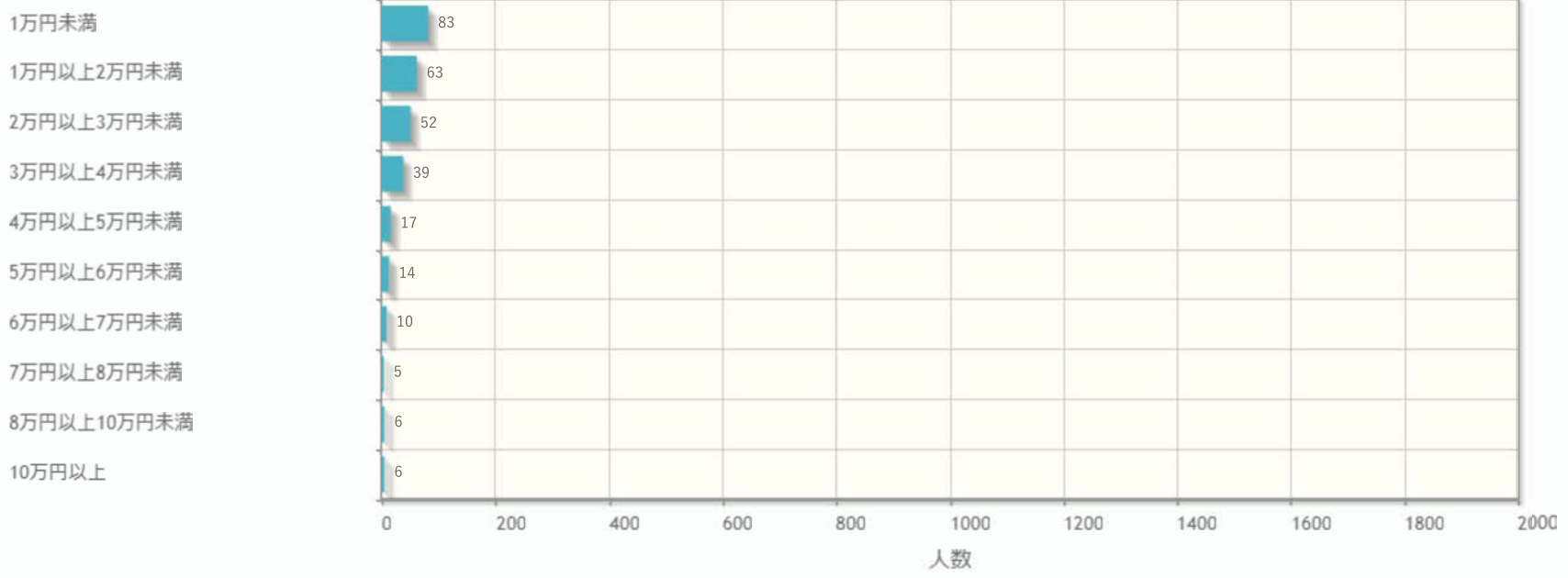
7. Q 7. 片道の通学所要時間はどれくらいですか。(対面授業を前提として)

棒グラフ 円グラフ



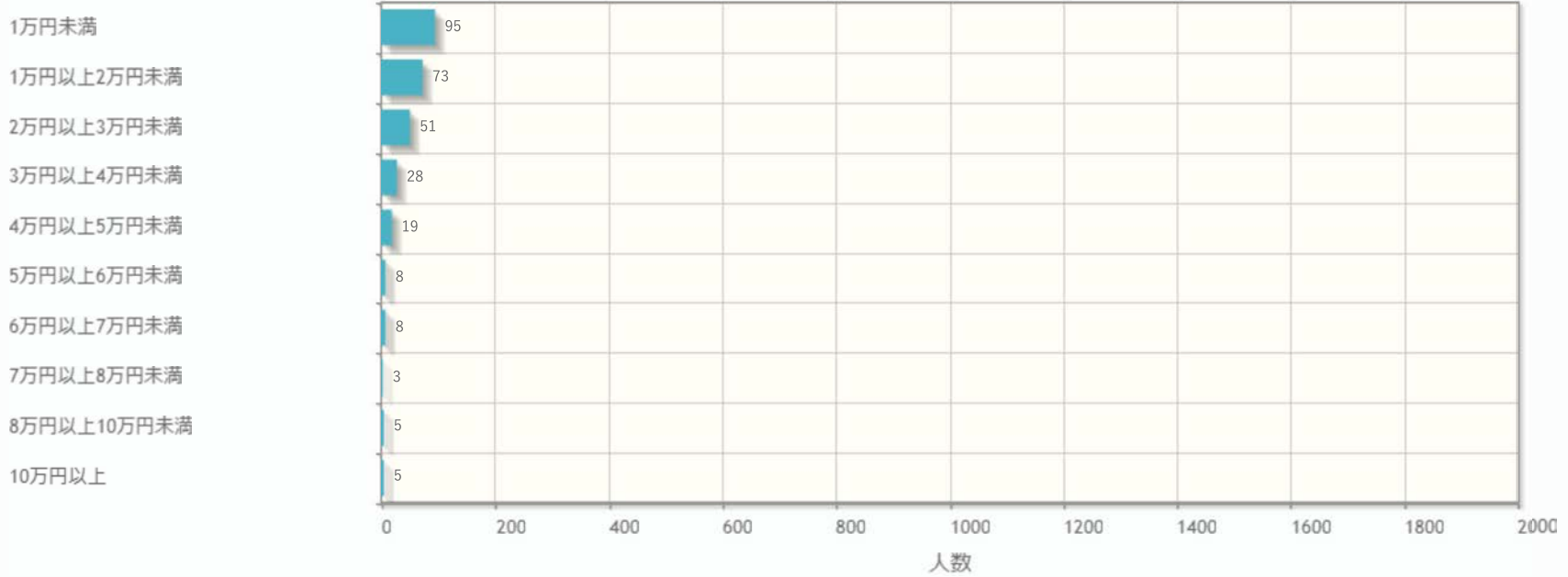
8. Q 8. 今年度(令和5年度)の1ヶ月の小遣い(書籍代・交遊費・飲食費・サークル活動費・服飾品等)は平均いくらですか。

棒グラフ 円グラフ



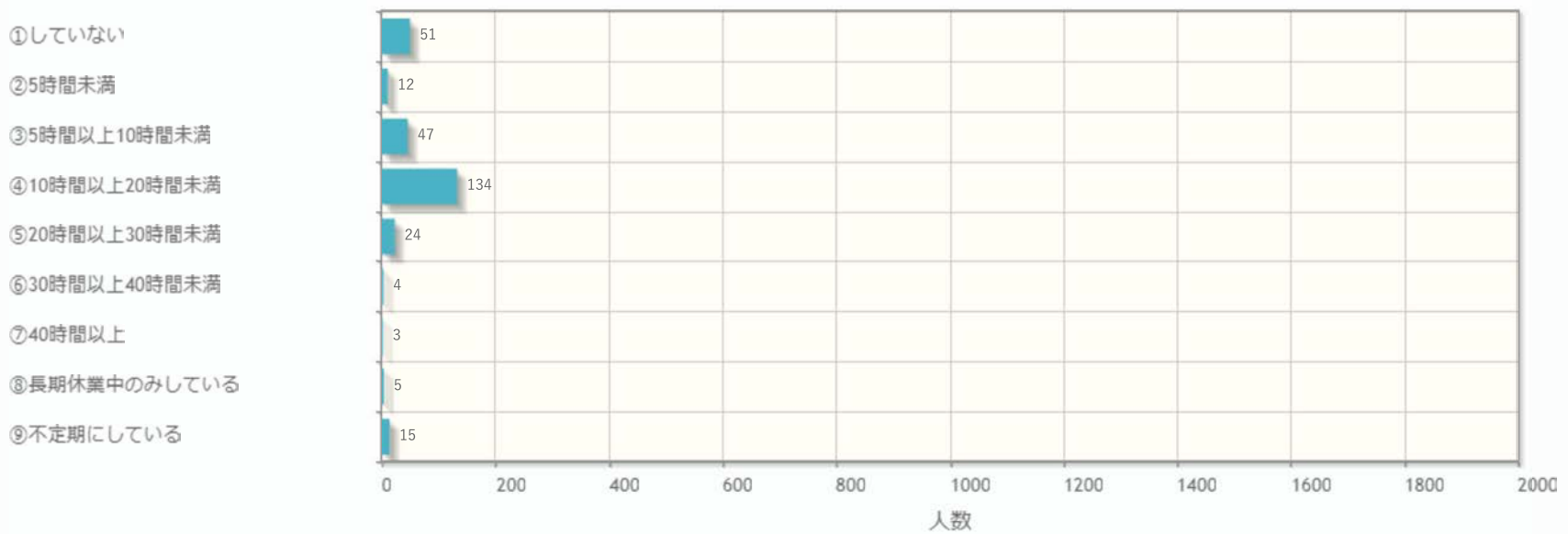
9. Q 9. 前年度（令和4年度）の1ヶ月の小遣い（書籍代・交遊費・飲食費・サークル活動費・服飾品等）は平均いくらでしたか。

棒グラフ 円グラフ



10. Q 1 0. 現在、アルバイトを週平均何時間していますか。

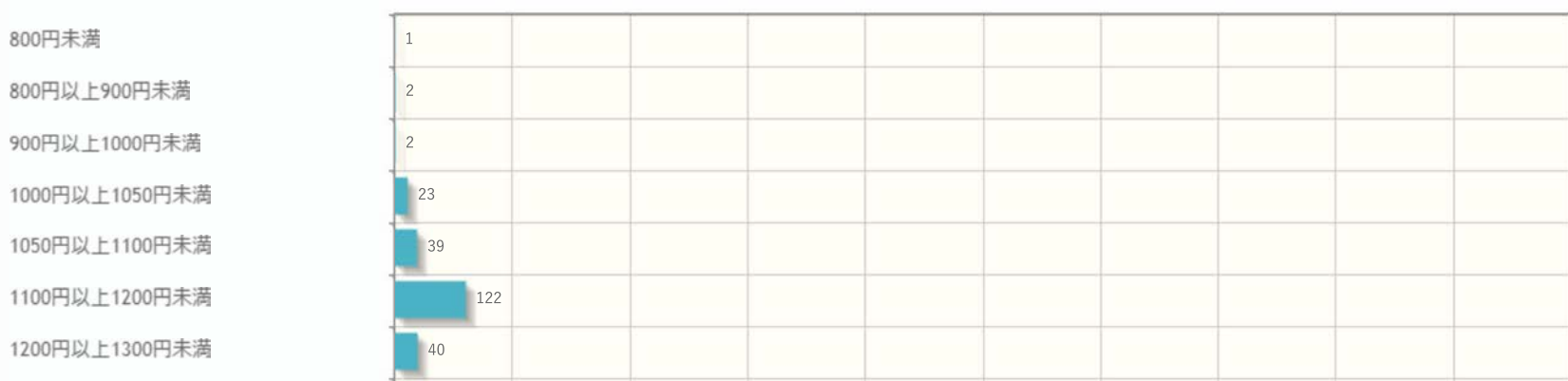
棒グラフ 円グラフ

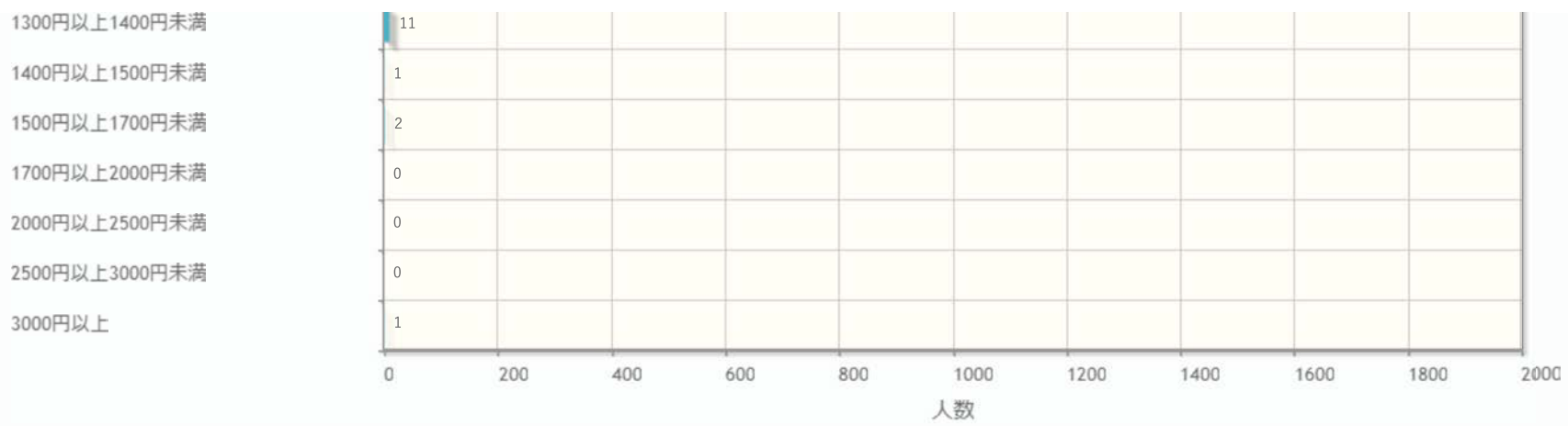


Q 1 0 で②～⑨と答えた人にお聞きます。

11. Q 1 1. アルバイトの時給はいくらですか。（日給などの場合は時給換算してください）

棒グラフ 円グラフ

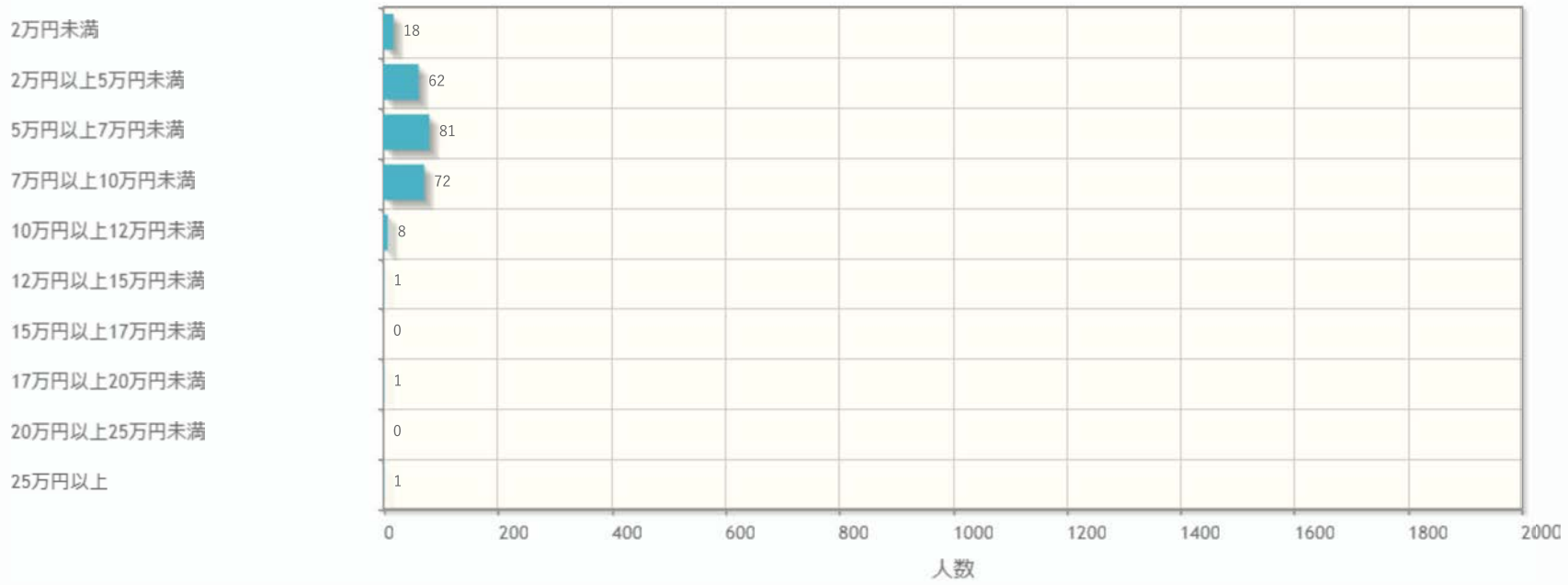




Q 1 0 で②～⑨と答えた人にお聞きます。

12. Q 1 2. アルバイトによる1ヶ月の平均収入はおよそいくらですか。

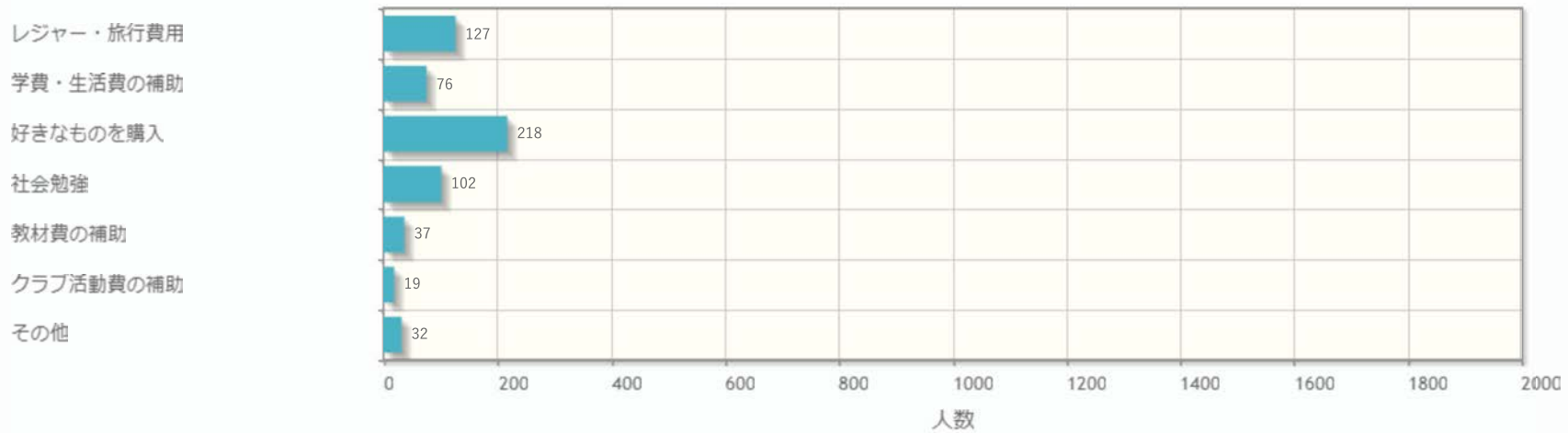
棒グラフ 円グラフ



Q 1 0 で②～⑨と答えた人にお聞きます。

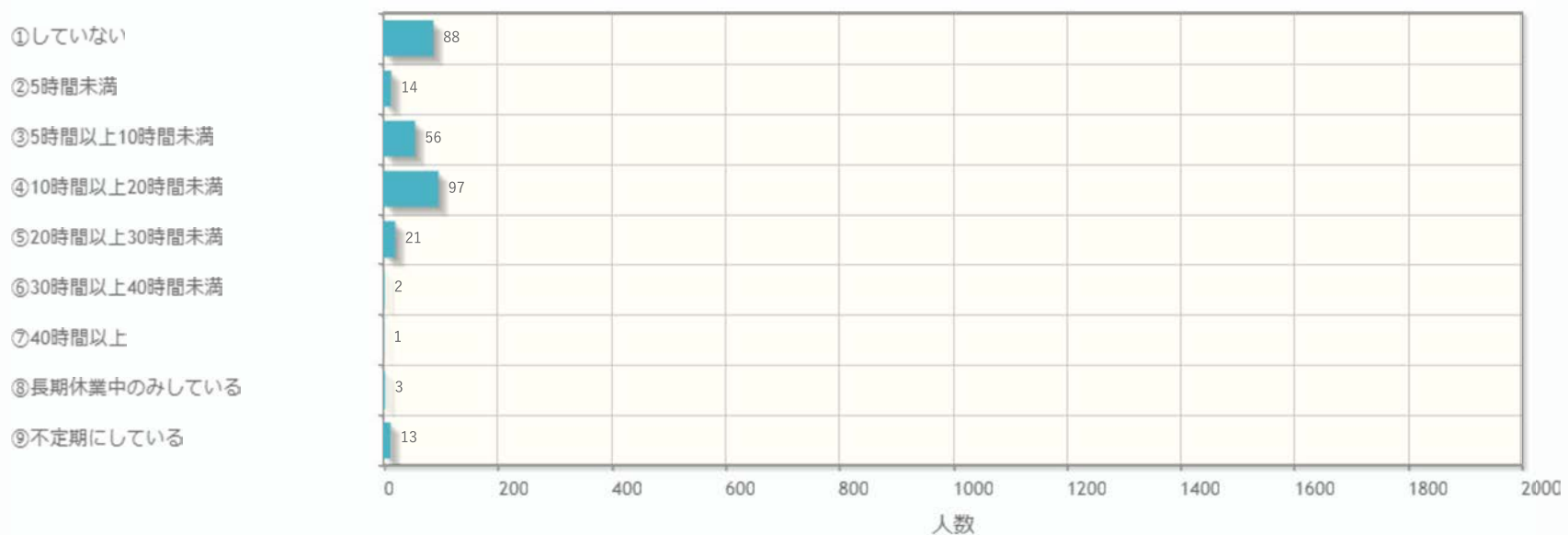
13. Q 1 3. アルバイトの目的は何ですか。(複数回答可)

棒グラフ 円グラフ



14. Q 1 4. 前年度(令和4年度)、アルバイトを週平均何時間していましたか。

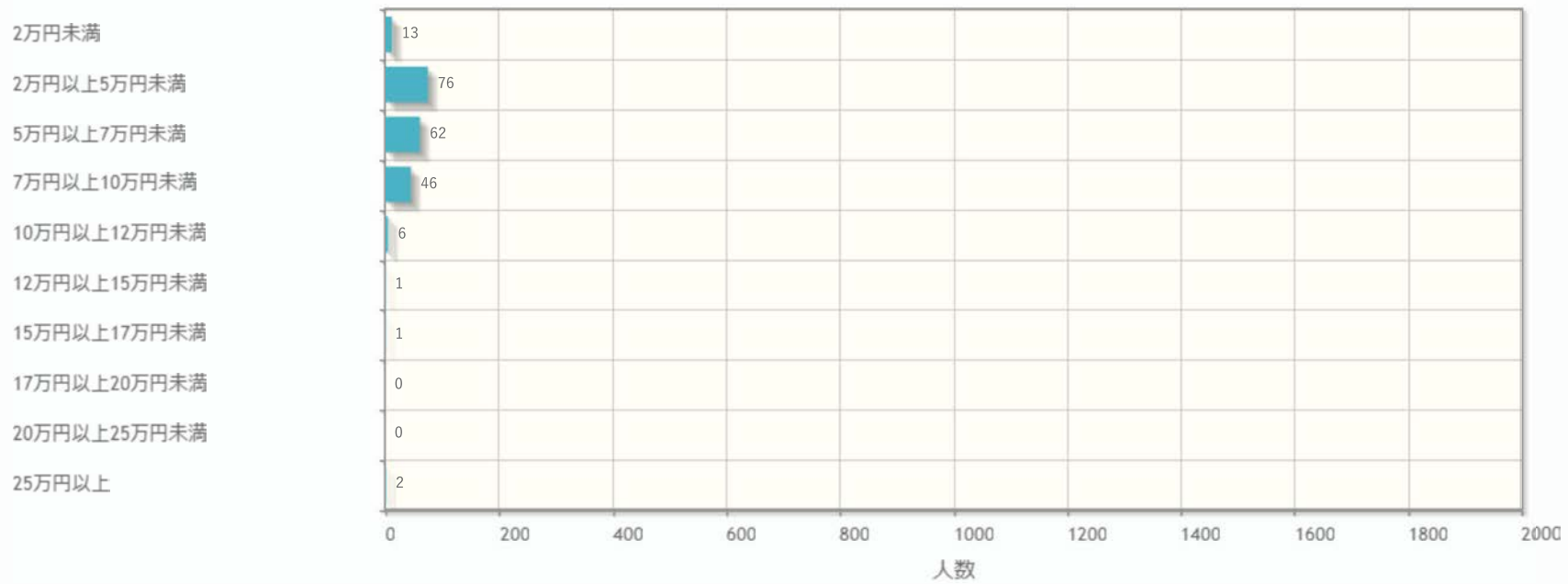
棒グラフ 円グラフ



Q14で②～⑨と答えた人にお聞きします。

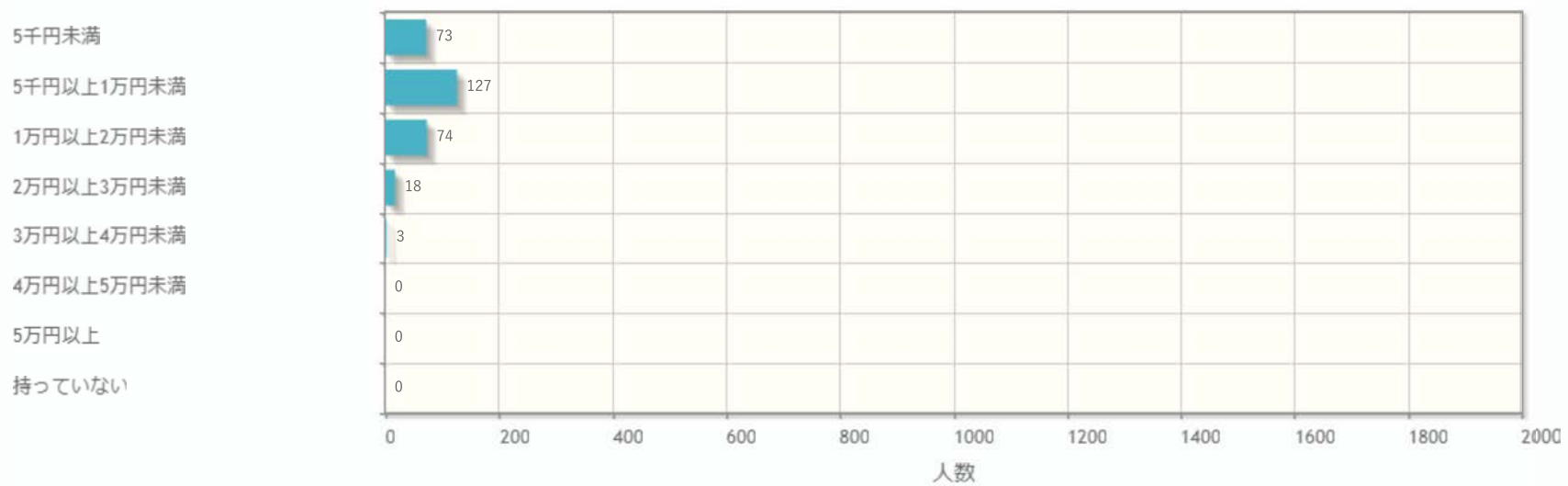
15. Q15. 前年度（令和4年度）のアルバイトによる1ヶ月の平均収入はおよそいくらでしたか。

棒グラフ 円グラフ



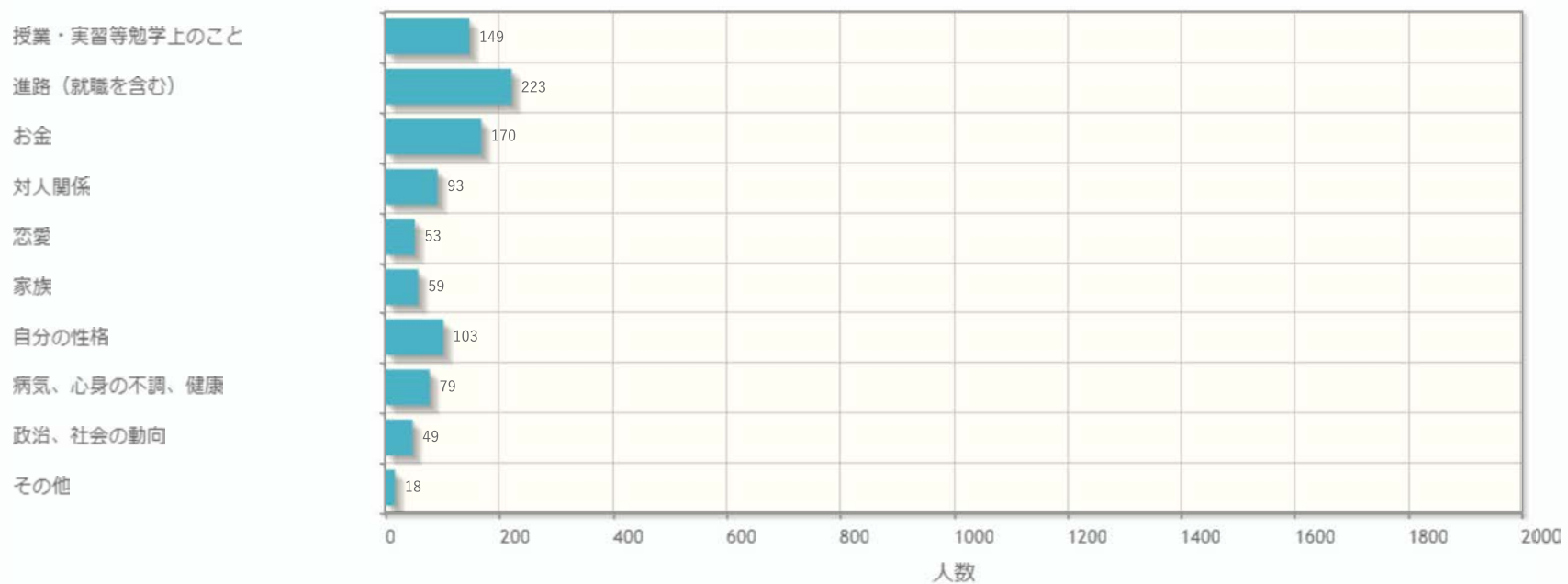
16. Q16. スマートフォンまたは携帯電話に月平均いくらかかっていますか。

棒グラフ 円グラフ




17. Q17. 日常生活で気にかかっていることがありますか。（複数回答可）

棒グラフ 円グラフ



18. Q18. 前年度（令和4年度）、日常生活で気にかかっていたことはありましたか。（複数回答可）

棒グラフ 円グラフ



政治、社会の動向

その他



19. Q 1 9. 現在のあなたの学生生活をどう思いますか。

棒グラフ 円グラフ

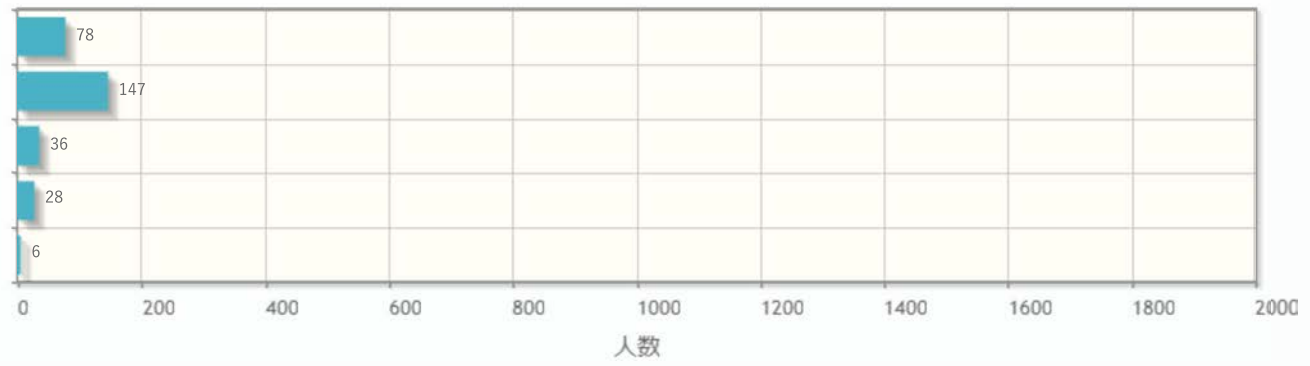
充実している

まあまあである

どちらでもない

あまり充実していない

不満である



2年生以上の人にお聞きします。

20. Q 2 0. 前年度（令和4年度）の学生生活はどうでしたか。

棒グラフ 円グラフ

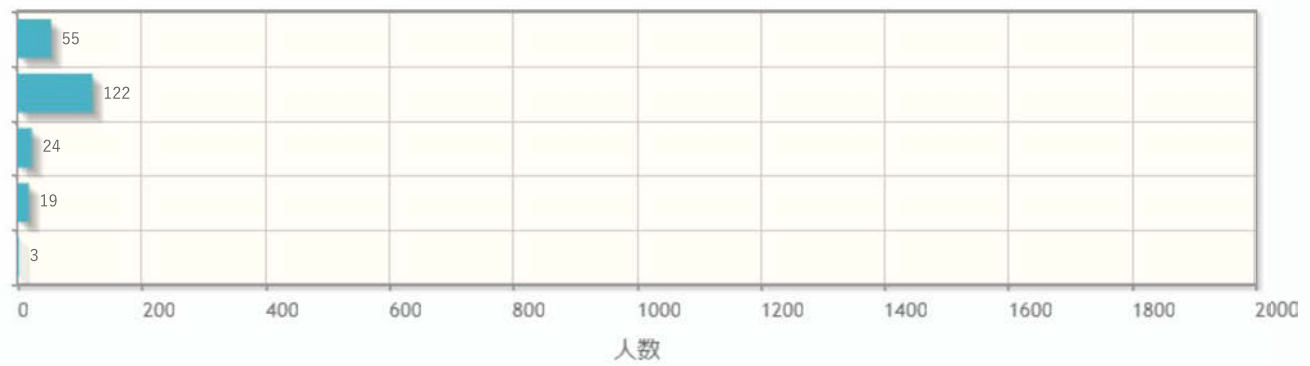
充実していた

まあまあであった

どちらでもなかった

あまり充実していなかった

不満だった



21. Q 2 1. 学生生活上の悩みがある場合、誰に相談しますか。（複数回答可）

棒グラフ 円グラフ

父

母

兄弟姉妹

祖父母

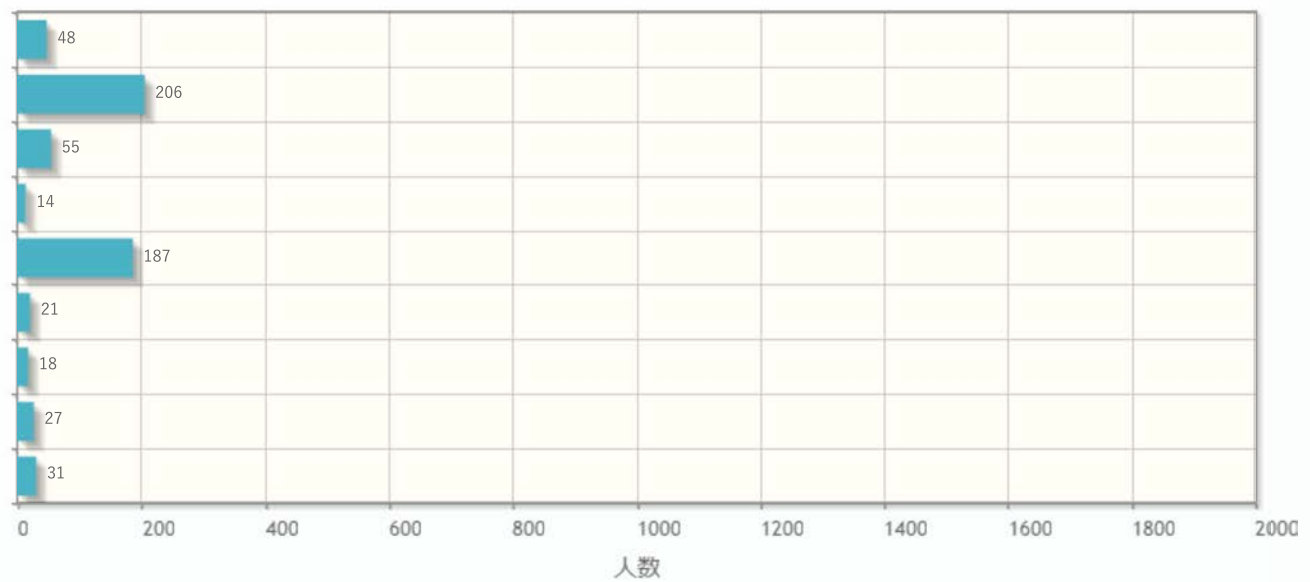
友人

先輩

大学の教職員

学生相談センターのカウンセラー

その他



22. Q 2 2. クラブ・サークルに入っていますか。

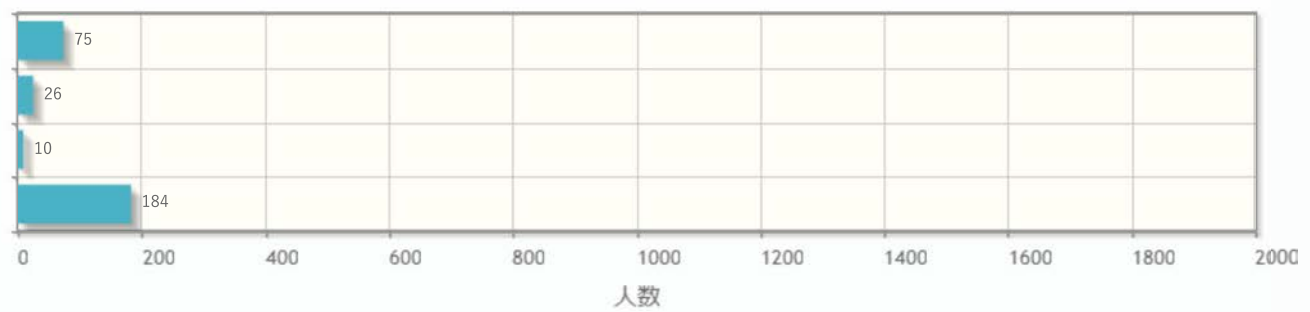
棒グラフ 円グラフ

①学内のクラブ・サークルに入っている

②学外のクラブ・サークルに入っている

③学内・学外の両方に入っている

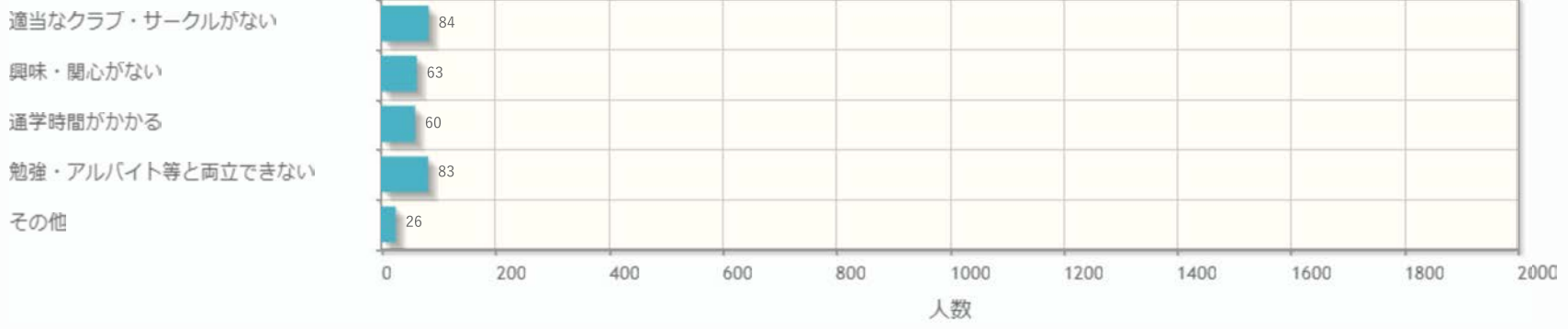
④入っていない



Q 2 2 で④と答えた人にお聞きします。

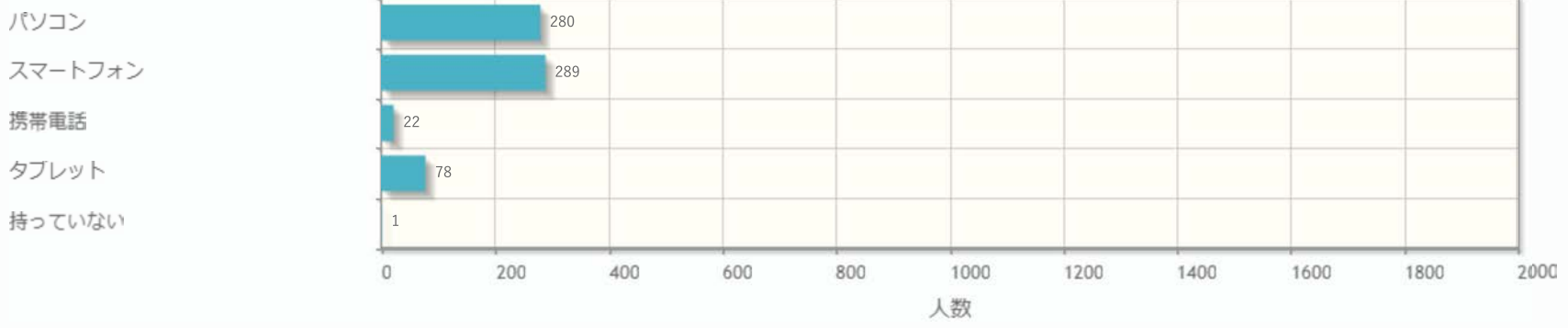
23. Q 2 3. クラブ・サークルに入っていない理由は何ですか。（複数回答可）

棒グラフ 円グラフ



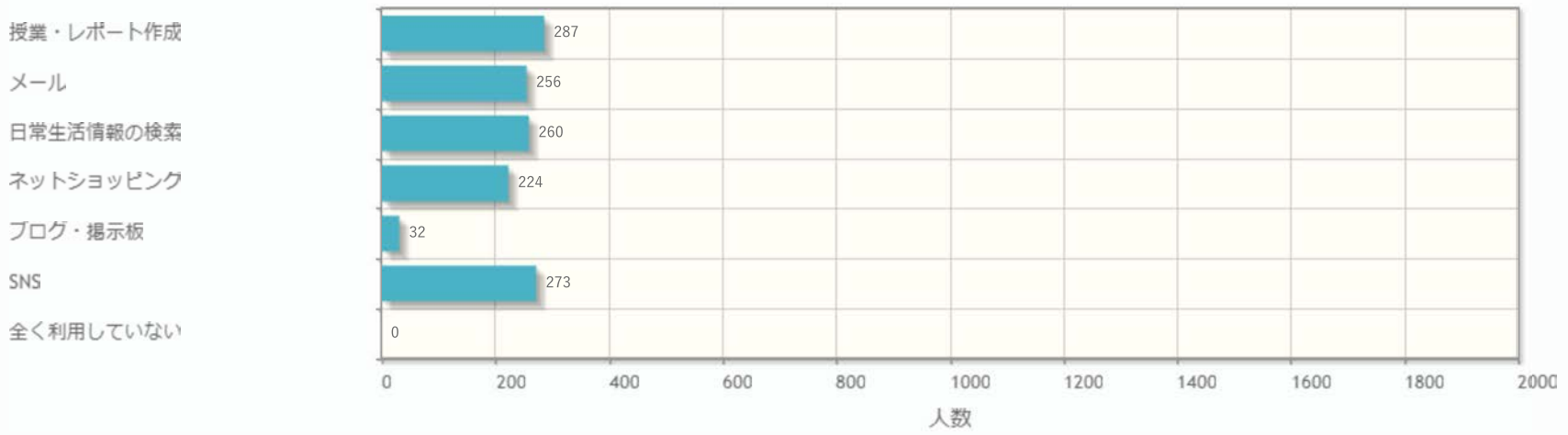
24. Q 2 4. 自分用として持っているものを選んでください。(複数回答可)

棒グラフ 円グラフ



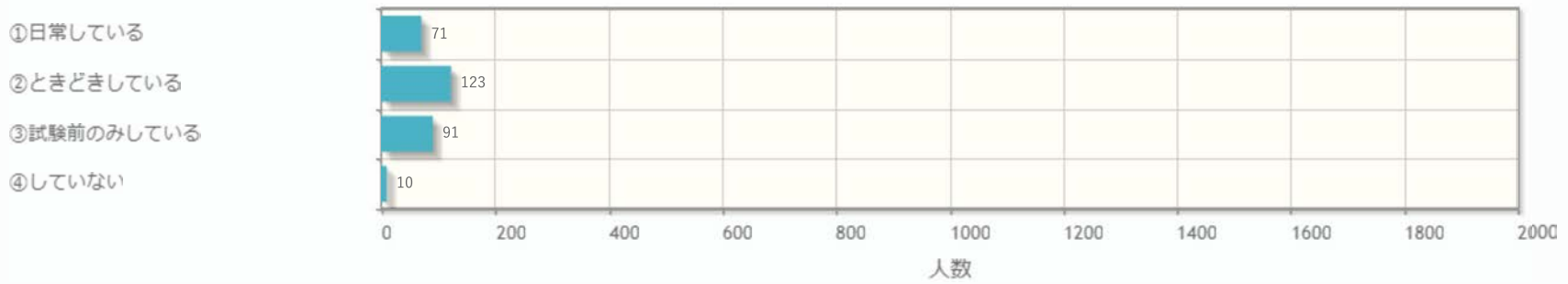
25. Q 2 5. Q 2 4 で持っているものをどのように利用していますか。(複数回答可)

棒グラフ 円グラフ



26. Q 2 6. 授業の予習・復習(試験勉強、レポートを含む)をしていますか。

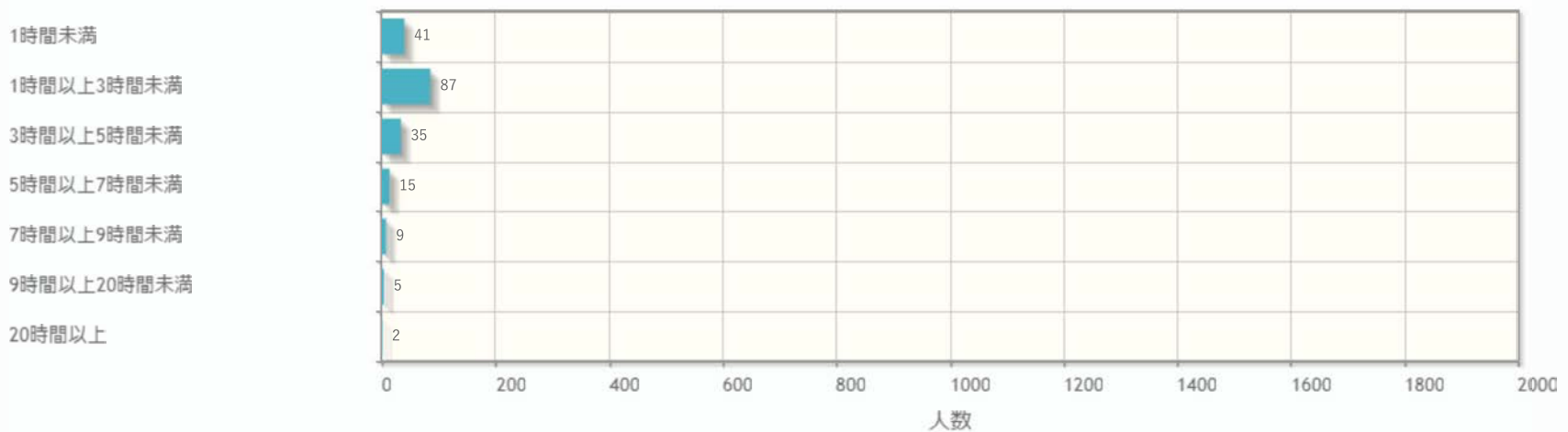
棒グラフ 円グラフ



Q 2 6 で①～②と答えた人にお聞きます。

27. Q 2 7. 予習・復習(試験勉強、レポートを含む)の時間は1週間で平均してどれくらいですか。

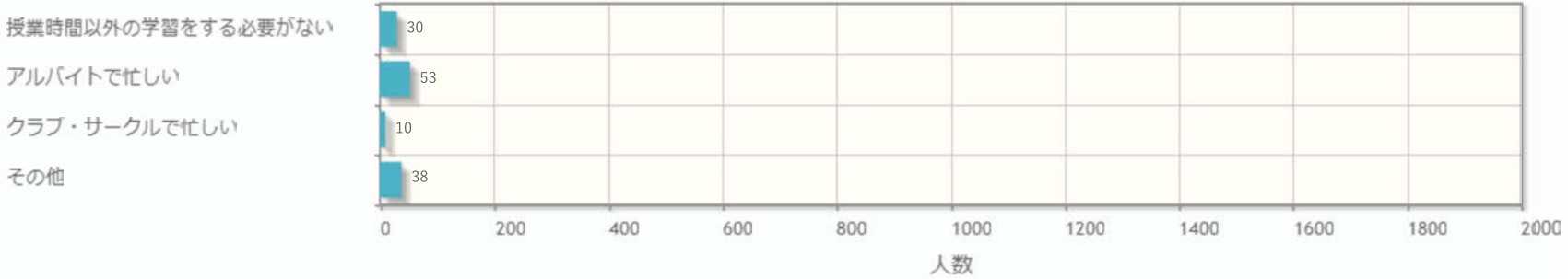
棒グラフ 円グラフ



Q 2 6で③～④と答えた人にお聞きします。

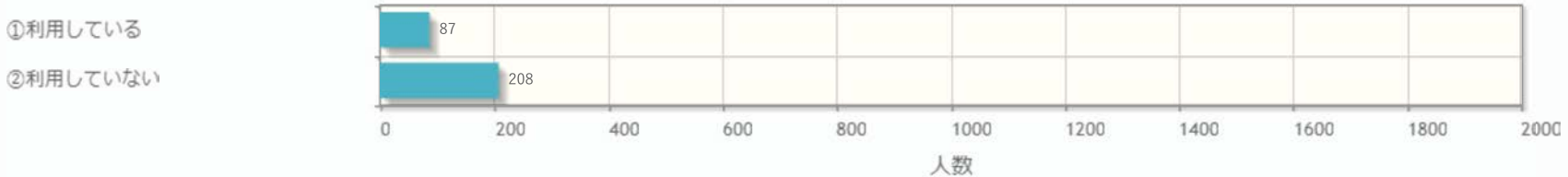
28. Q 2 8. 予習・復習を「試験前のみしている」または「していない」理由を教えてください。(複数回答可)

棒グラフ 円グラフ



29. Q 2 9. 奨学金制度を利用していますか。

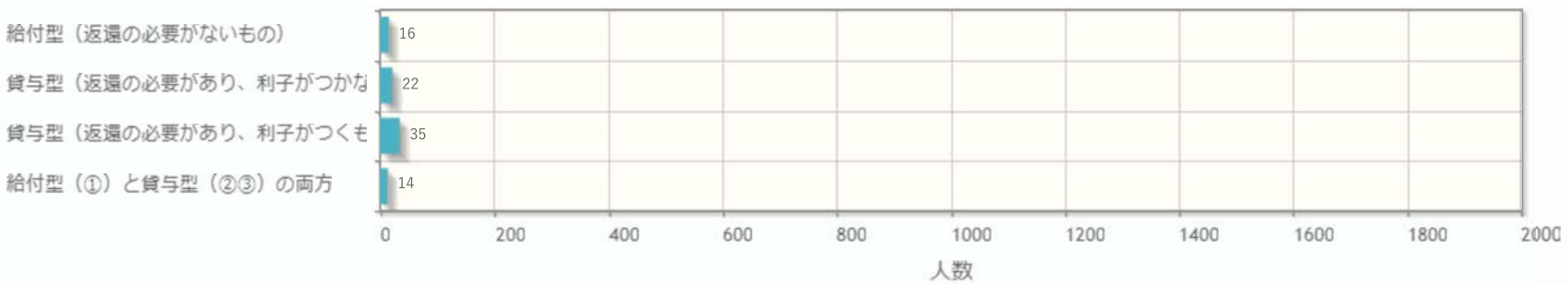
棒グラフ 円グラフ



Q 2 9で①と答えた人にお聞きします。

30. Q 3 0. 奨学金の受給形態を教えてください。

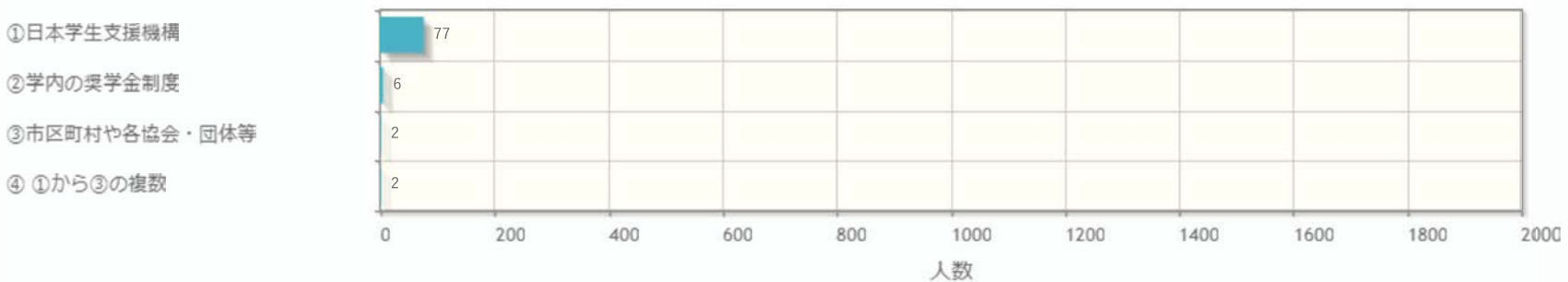
棒グラフ 円グラフ



Q 2 9で①と答えた人にお聞きします。

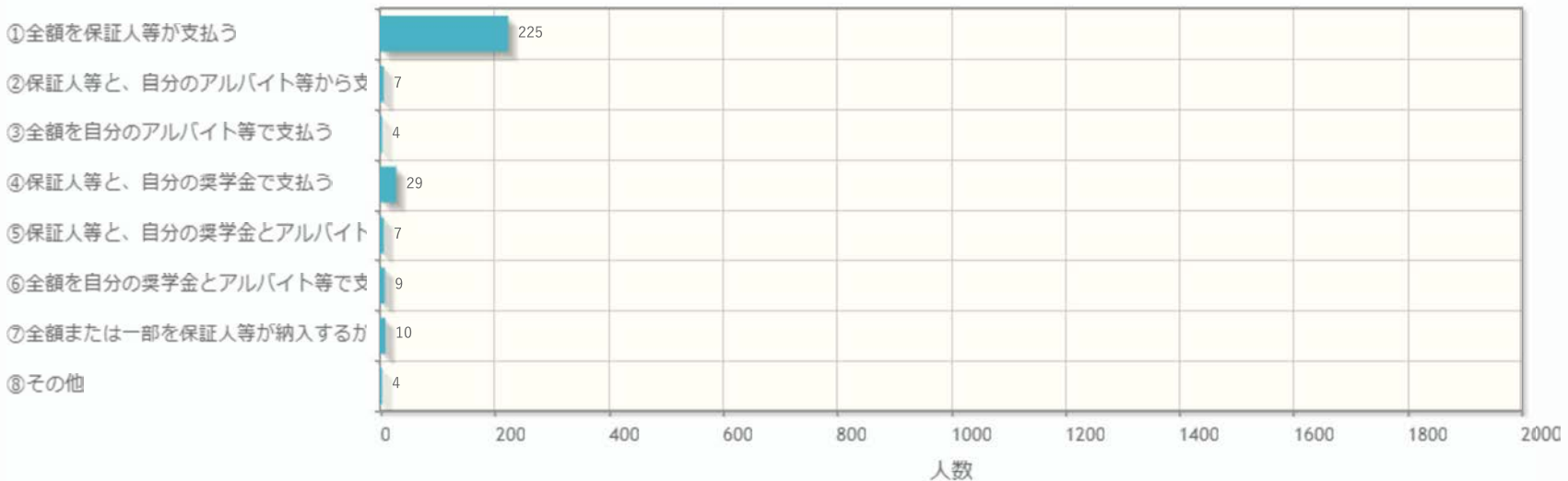
31. Q 3 1. 奨学金の受給団体等を教えてください。

棒グラフ 円グラフ



32. Q 3 2. 学費納入における支払者は誰ですか。

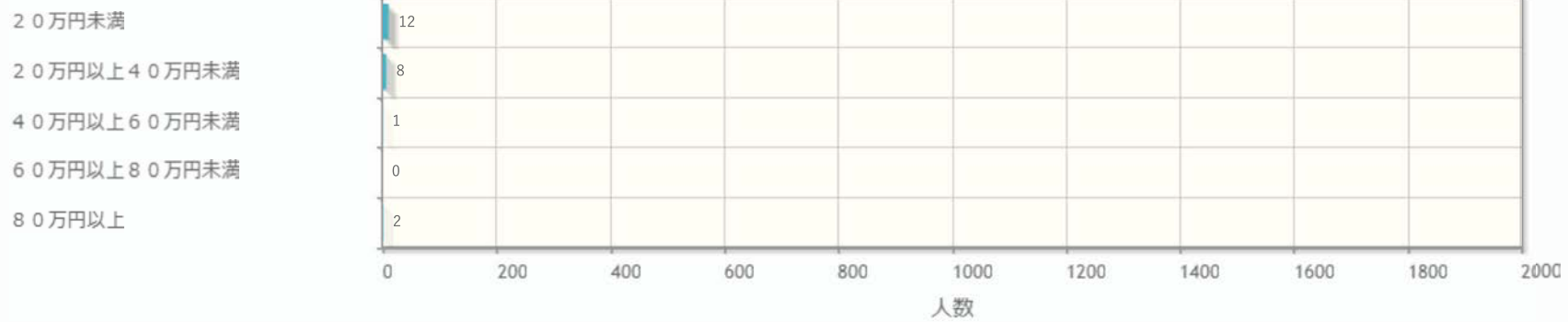
棒グラフ 円グラフ



Q 3 2で②⑤⑥と答えた人にお聞きします。

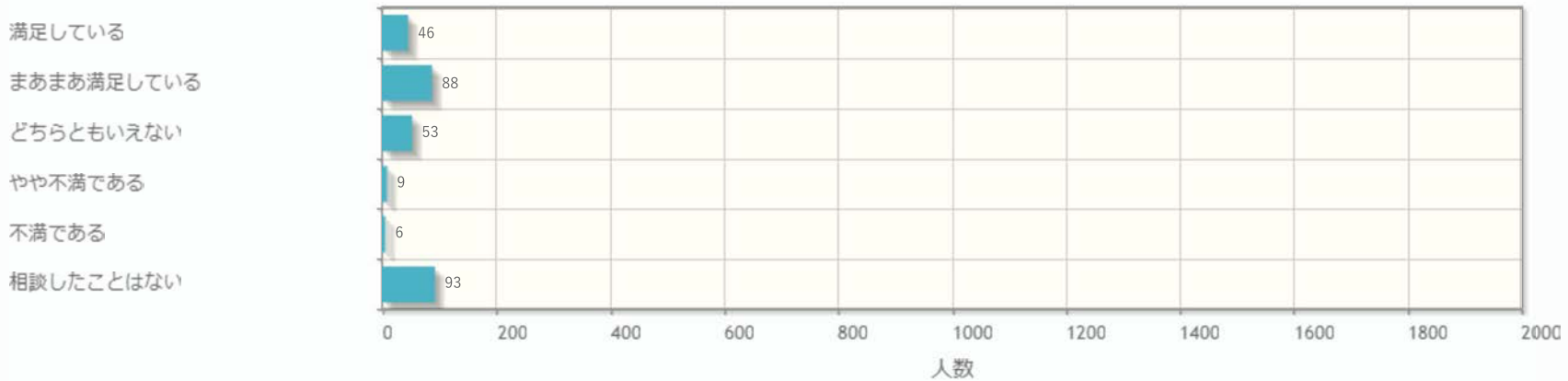
33. Q 3 3. アルバイト等の自己負担額はいくらですか。

棒グラフ 円グラフ



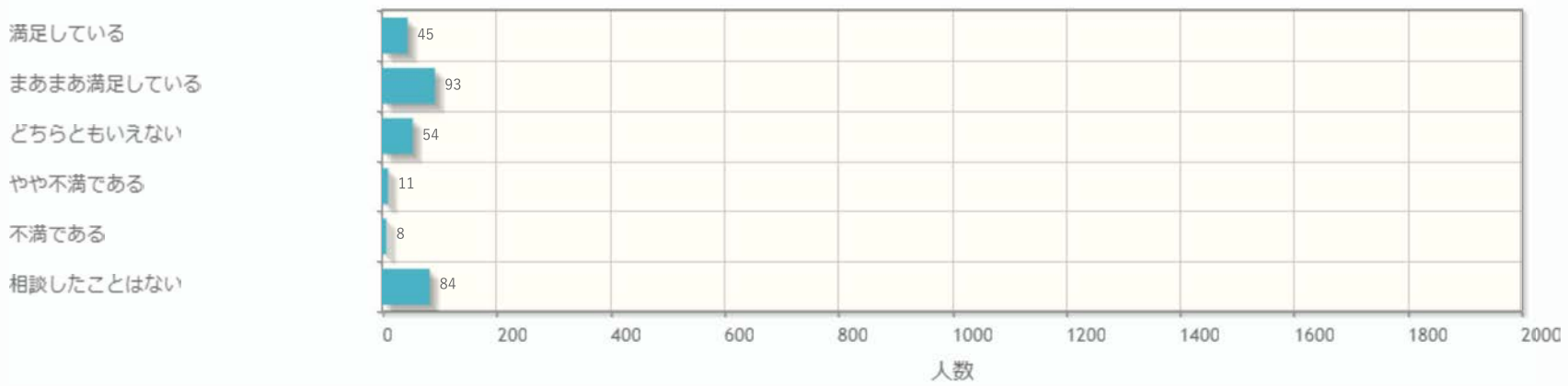
34. Q 3 4. 事務職員の履修指導等について満足していますか。

棒グラフ 円グラフ



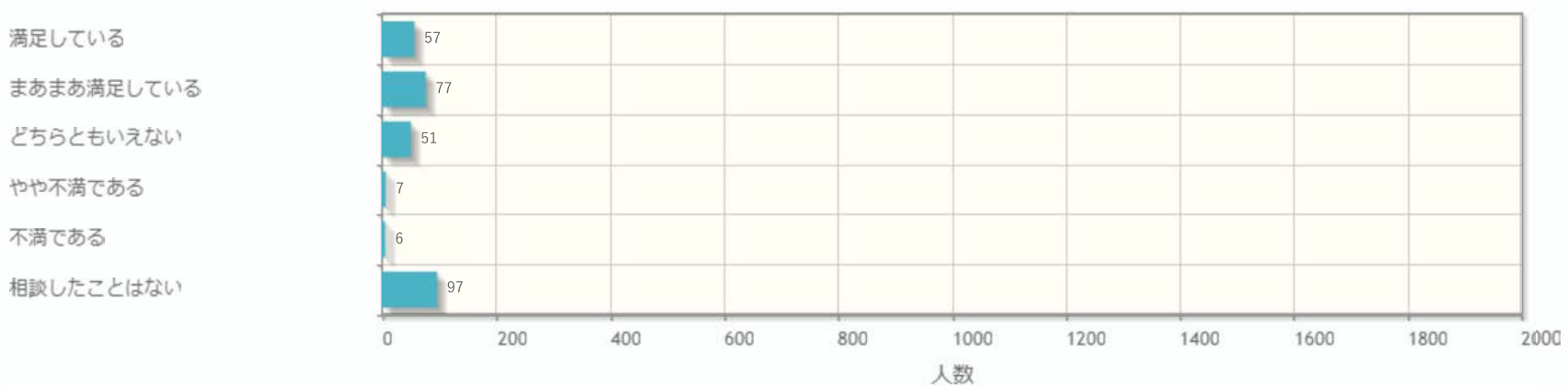
35. Q 3 5. 事務職員の学生生活や課外活動等の指導について満足していますか。

棒グラフ 円グラフ



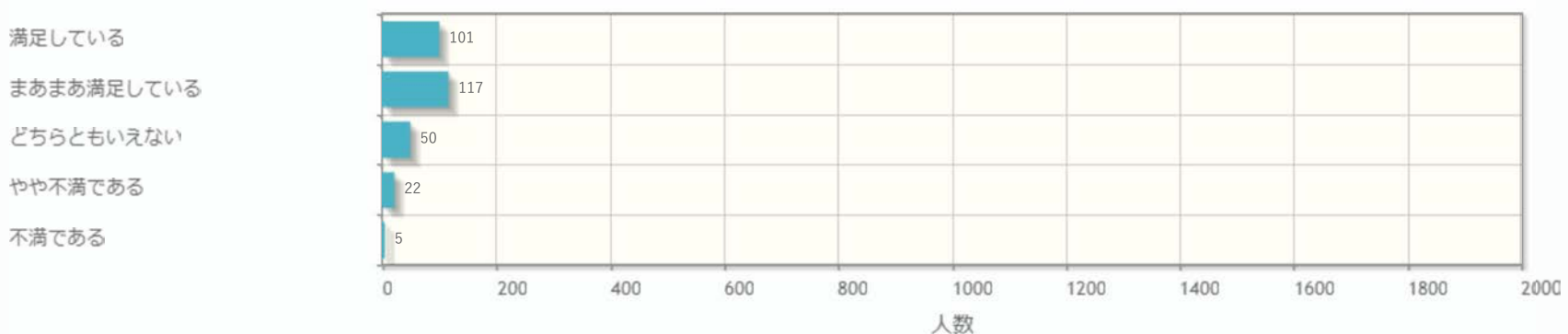
36. Q 3 6. 事務職員の就職指導等について満足していますか。

棒グラフ 円グラフ



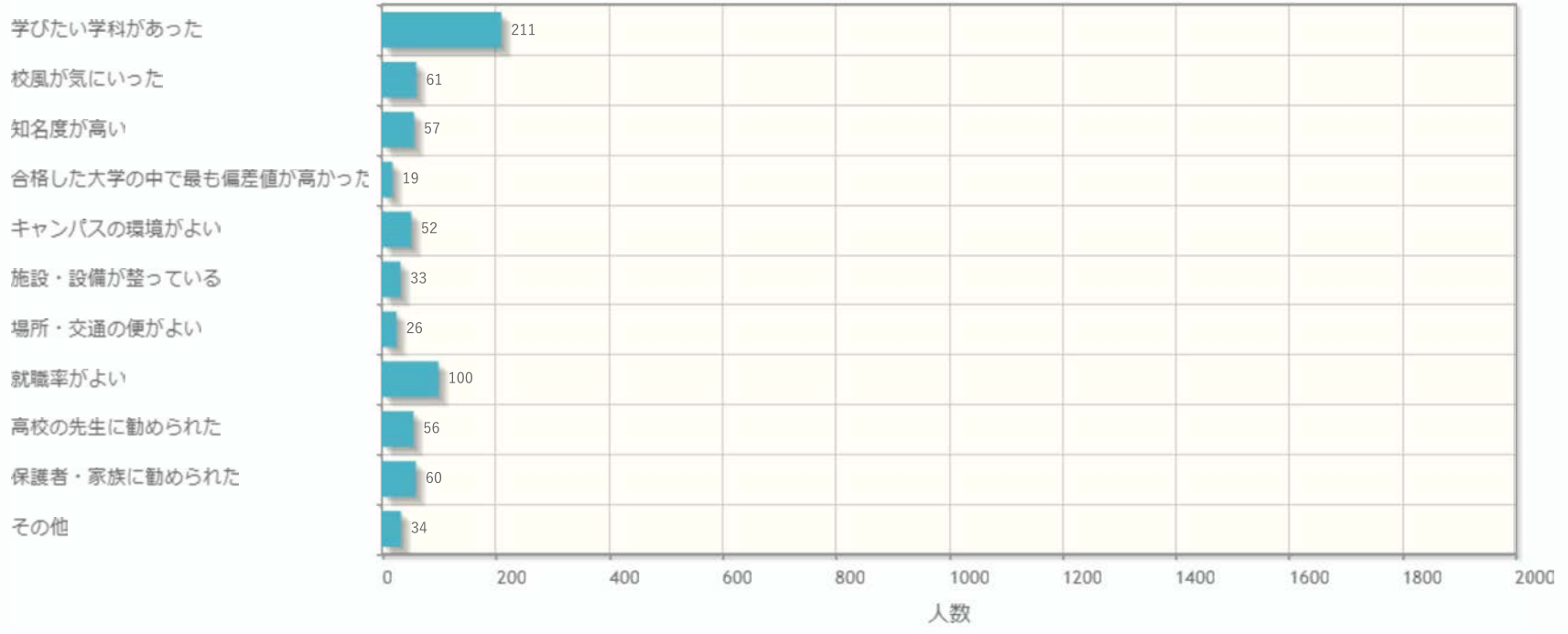
37. Q 3 7. 学科・クラス、友人等、学内の人間関係に満足していますか。

棒グラフ 円グラフ



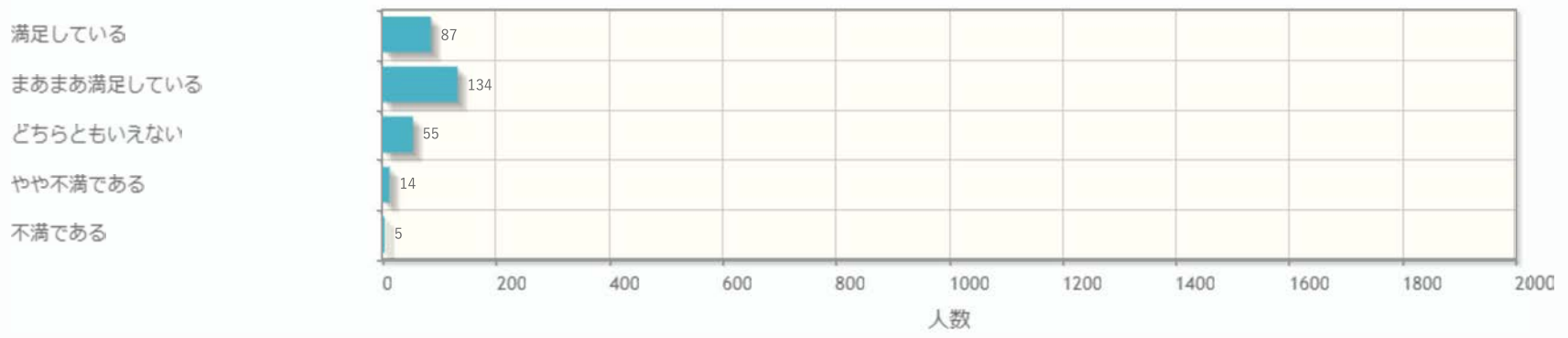
38. Q 3 8. 本学に入学した理由は何ですか。(複数回答可)

棒グラフ 円グラフ



39. Q 3 9. 総合的に見て、本学の学生として満足していますか。

棒グラフ 円グラフ



ご協力ありがとうございました。

集計結果をデータ出力 [CSV\(UTF-8\)](#) [CSV\(Shift_JIS\)](#) [Excel](#) ヘッダー行を含む [ダウンロード](#)

令和5年度 学生生活実態調査【比較文化学部】

比較文化学部

アンケート実施期間: 2023/11/15(水) 00:00 ~ 2023/12/01(金) 23:59

対象者数: 688名 回答者数: 122名 回答率: 17.7%

グラフの表示形式一括変更

集計結果

この調査は、皆さんの学生生活の実態を調査・分析し、教育活動の見直し等に活用するためのものです。個人が特定できる内容については一切公表しませんので、正確に回答してください。なお、回答に要する時間は約8分です。

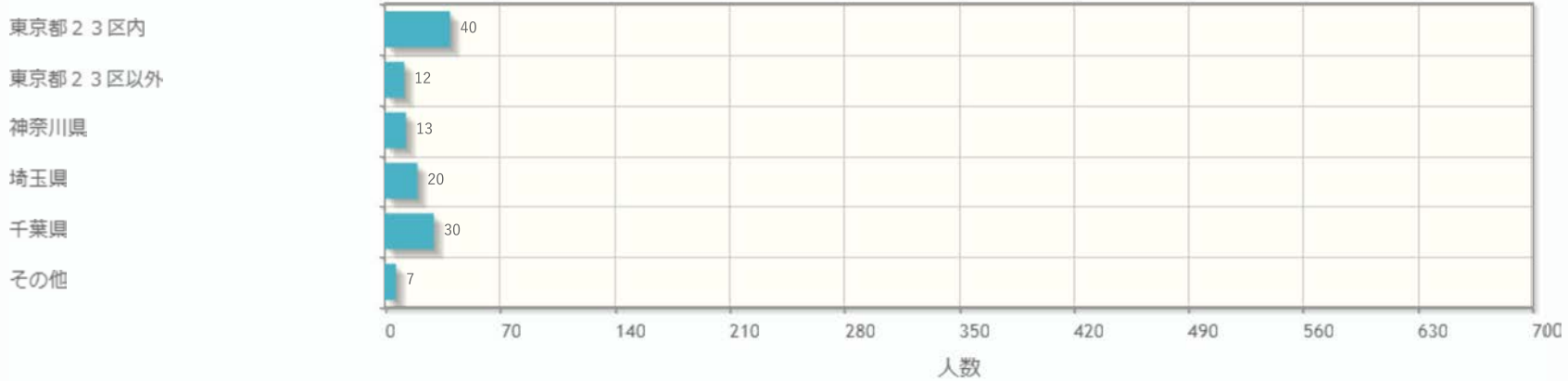
【回答期限】 12月1日(金) 23:59まで

1~39の質問があります。該当するものを選んでください。

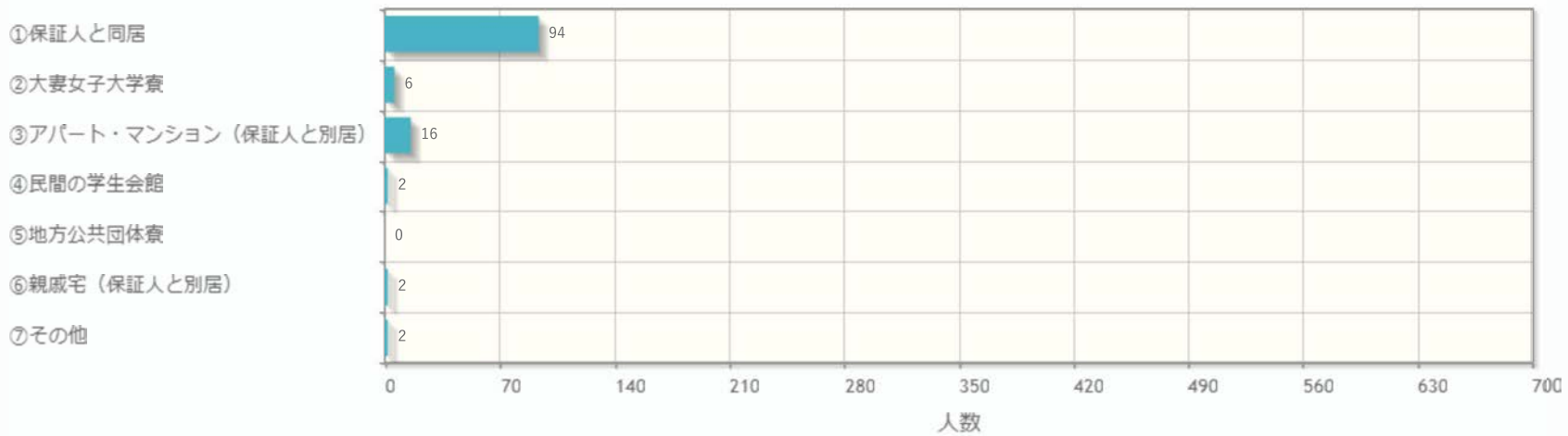
1. Q1. 学年を教えてください。



2. Q2. 現在どの地域に住んでいますか。(対面授業を前提として)




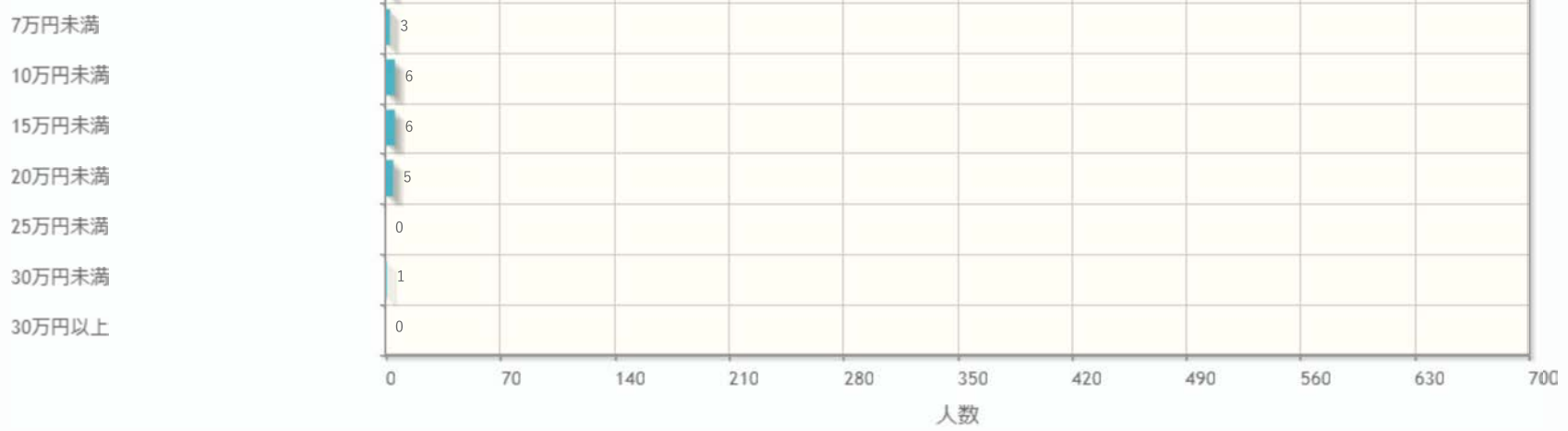
3. Q3. 居住形態はどれにあたりますか。(対面授業を前提として)



Q3で②~⑦と答えた人にお聞きします。

4. Q4. 1ヶ月の平均支出はいくらですか。(家賃・飲食費等を含む)

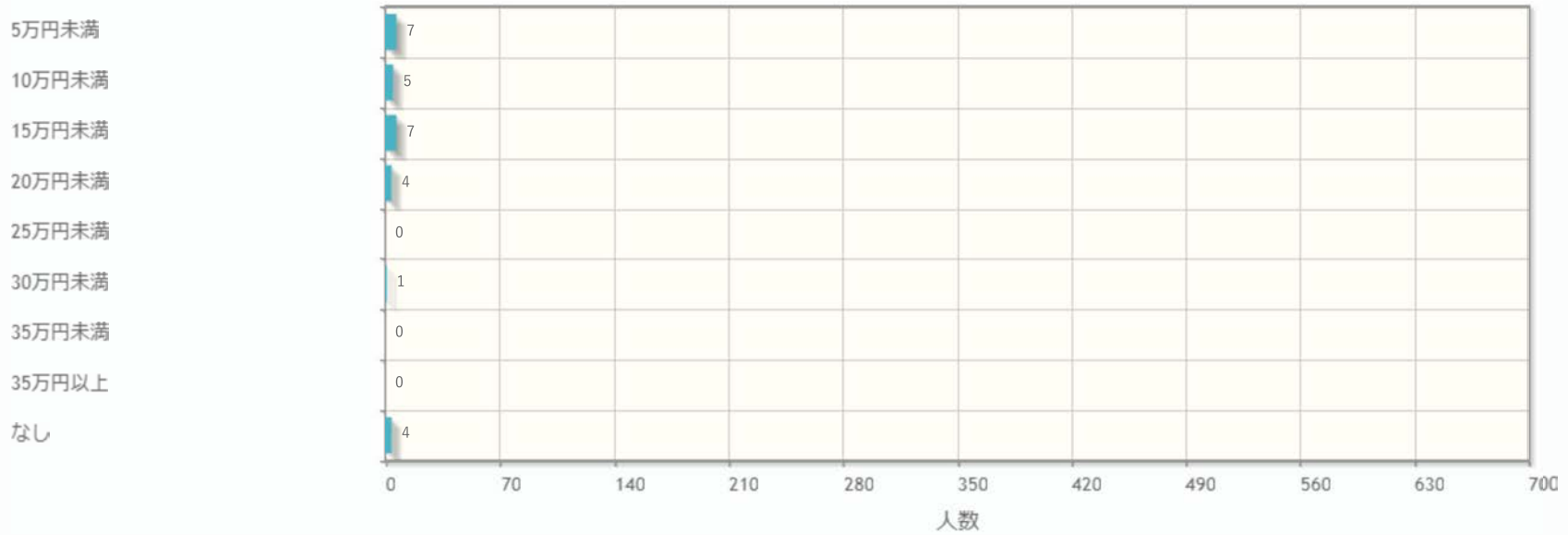




Q3で②～⑦と答えた人にお聞きします。

5. Q5. 保証人等からの仕送額は月額でいくらですか。(家賃支払いを含む)

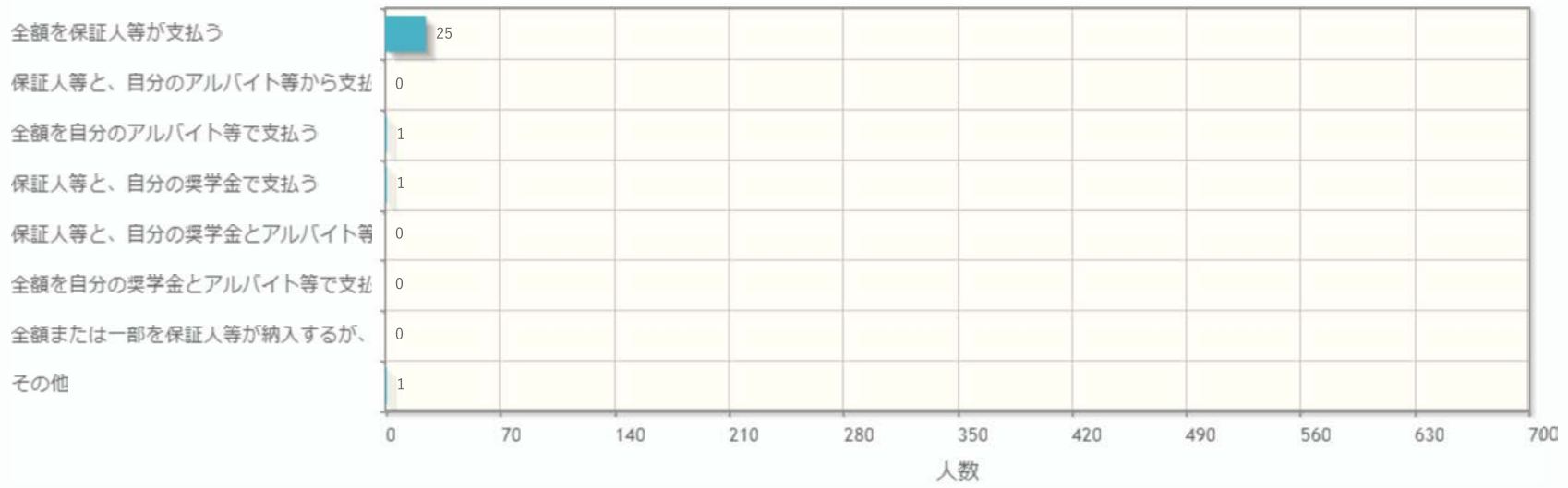
棒グラフ 円グラフ



Q3で②～⑦と答えた人にお聞きします。

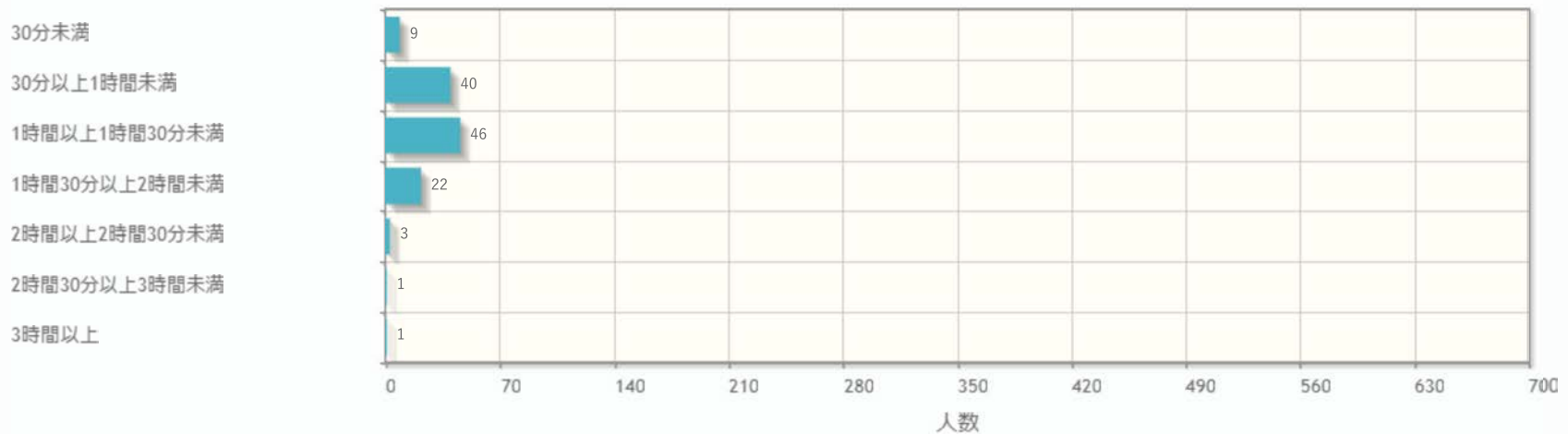
6. Q6. 家賃の支払いは誰ですか。

棒グラフ 円グラフ



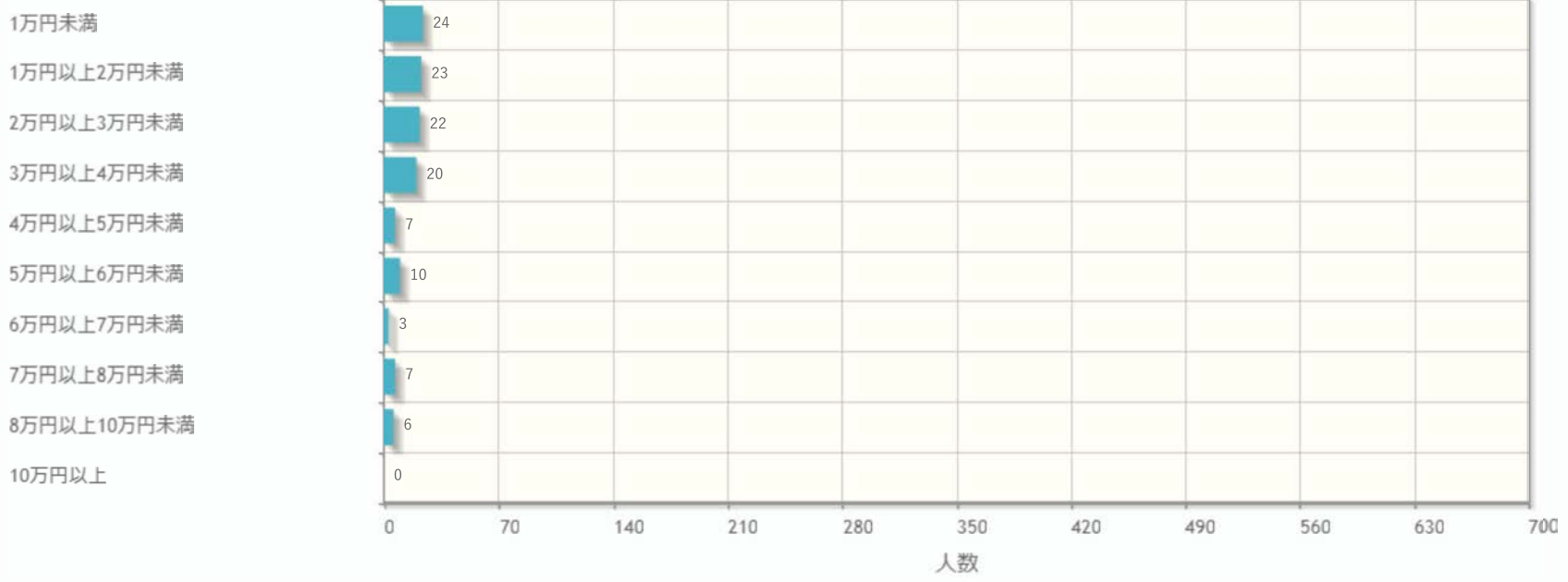
7. Q7. 片道の通学所要時間はどれくらいですか。(対面授業を前提として)

棒グラフ 円グラフ



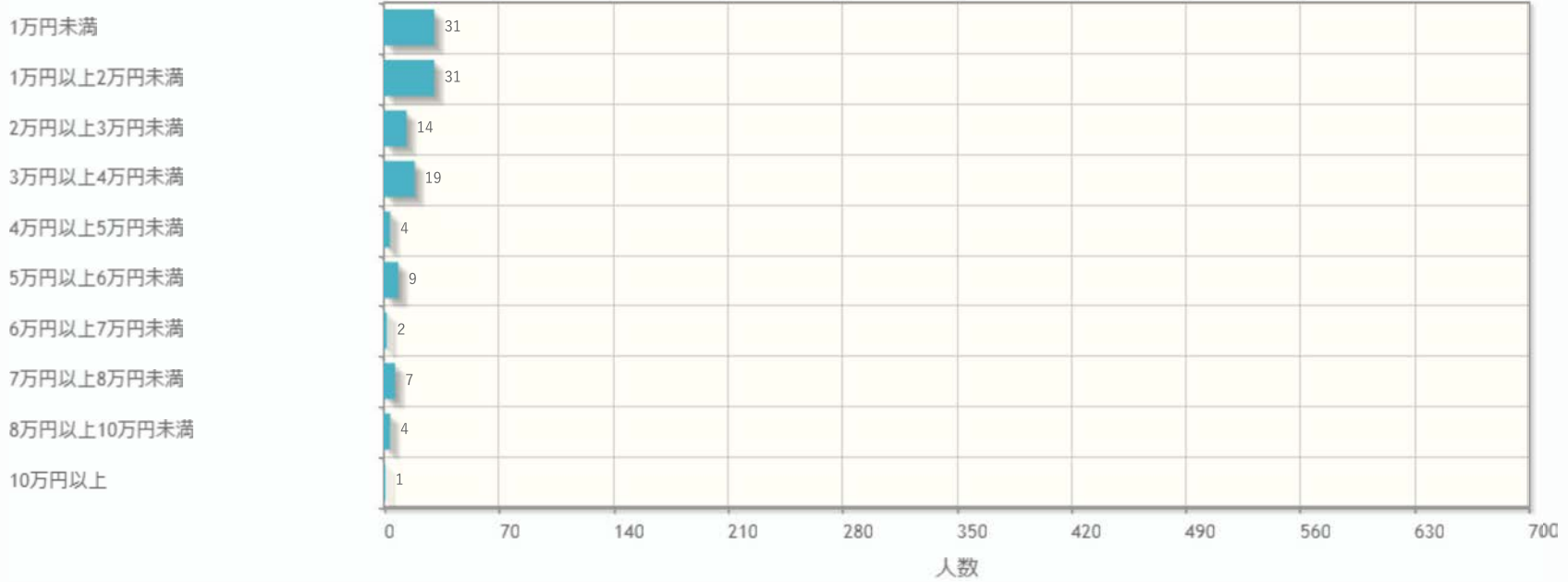
8. Q8. 今年度(令和5年度)の1ヶ月の小遣い(書籍代・交遊費・飲食費・サークル活動費・服飾品等)は平均いくらですか。

棒グラフ 円グラフ



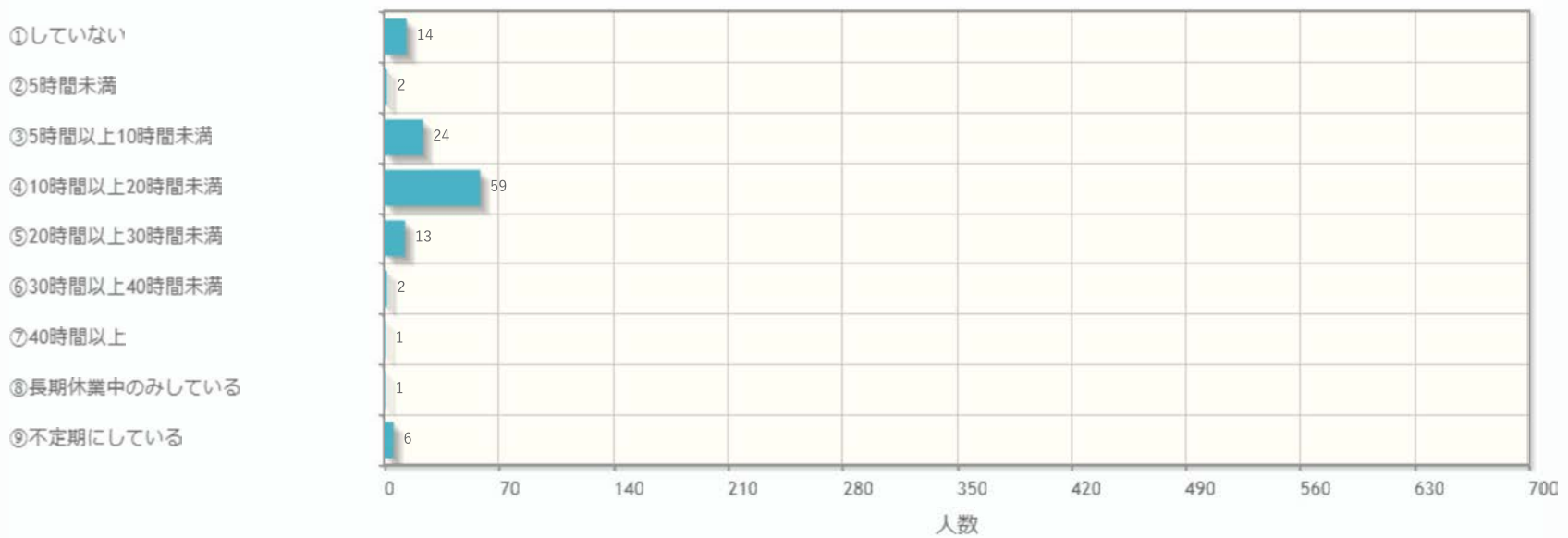
9. Q 9. 前年度（令和4年度）の1ヶ月の小遣い（書籍代・交遊費・飲食費・サークル活動費・服飾品等）は平均いくらでしたか。

棒グラフ 円グラフ



10. Q 1 0. 現在、アルバイトを週平均何時間していますか。

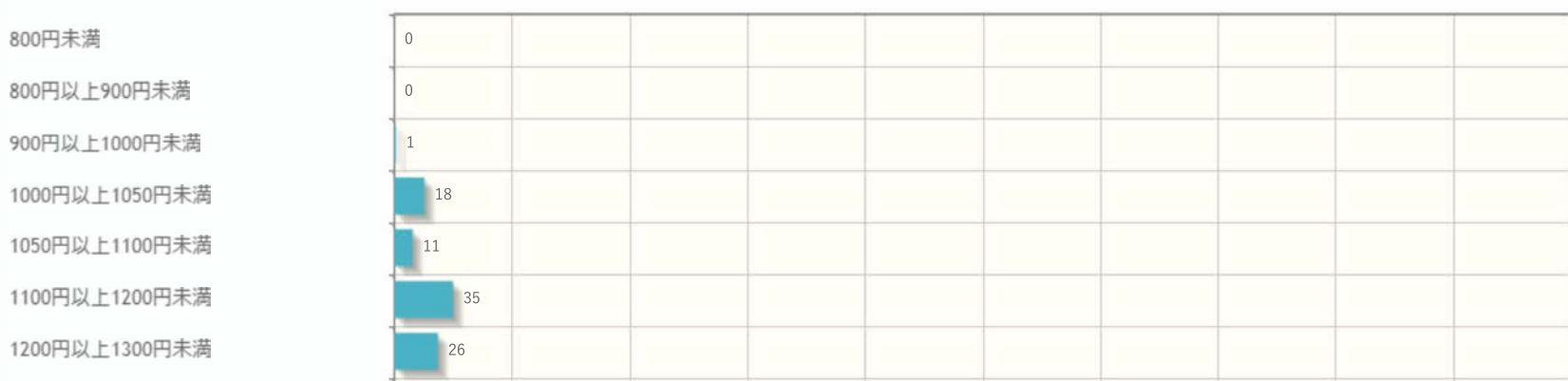
棒グラフ 円グラフ

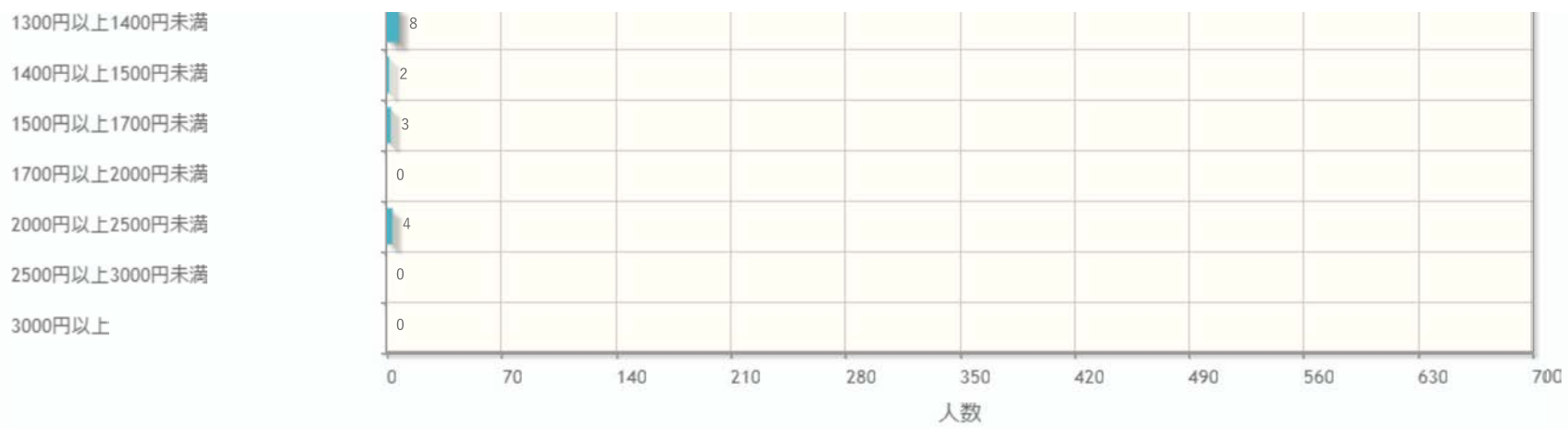


Q 1 0 で②～⑨と答えた人にお聞きます。

11. Q 1 1. アルバイトの時給はいくらですか。（日給などの場合は時給換算してください）

棒グラフ 円グラフ

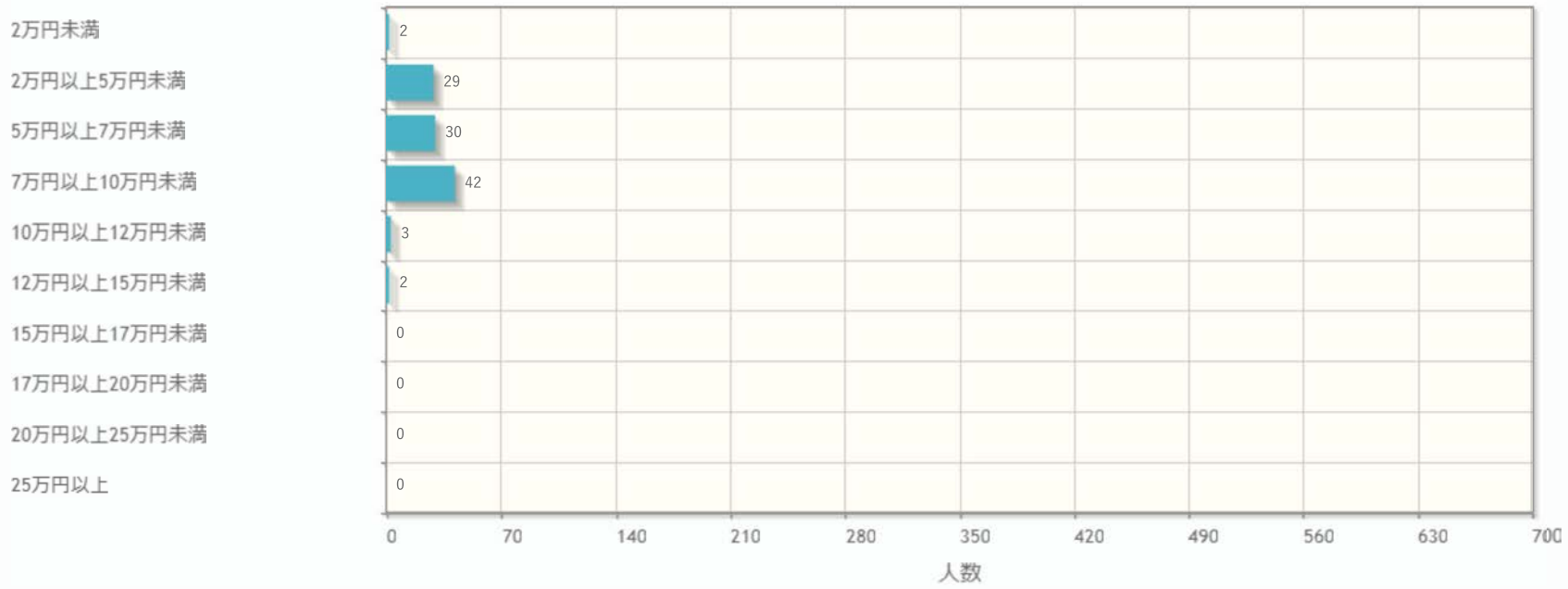




Q10で②～⑨と答えた人にお聞きします。

12. Q12. アルバイトによる1ヶ月の平均収入はおよそいくらですか。

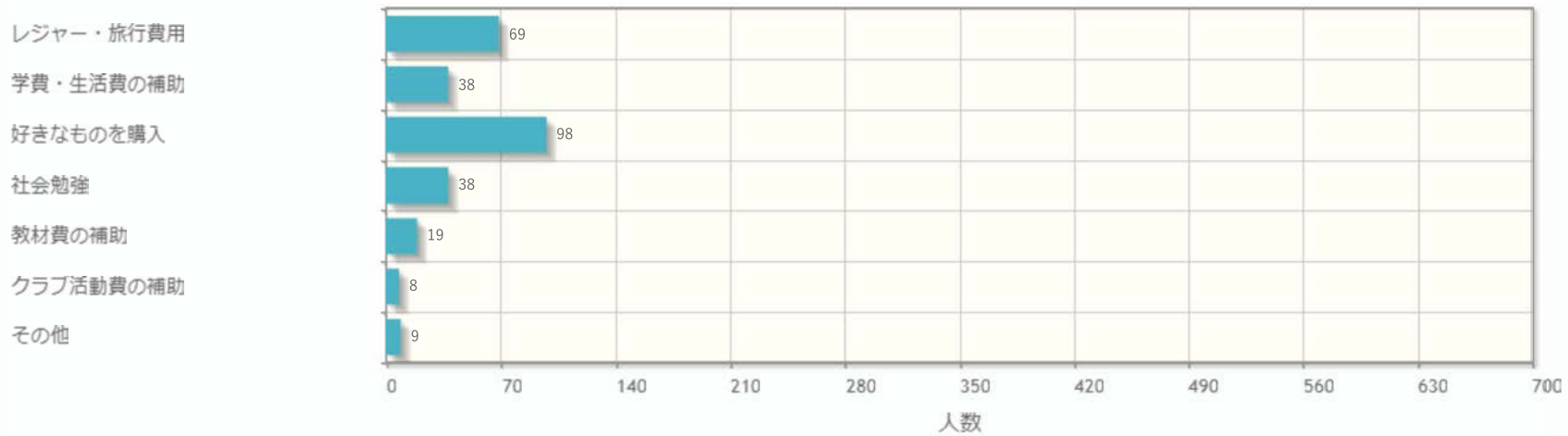
棒グラフ 円グラフ



Q10で②～⑨と答えた人にお聞きします。

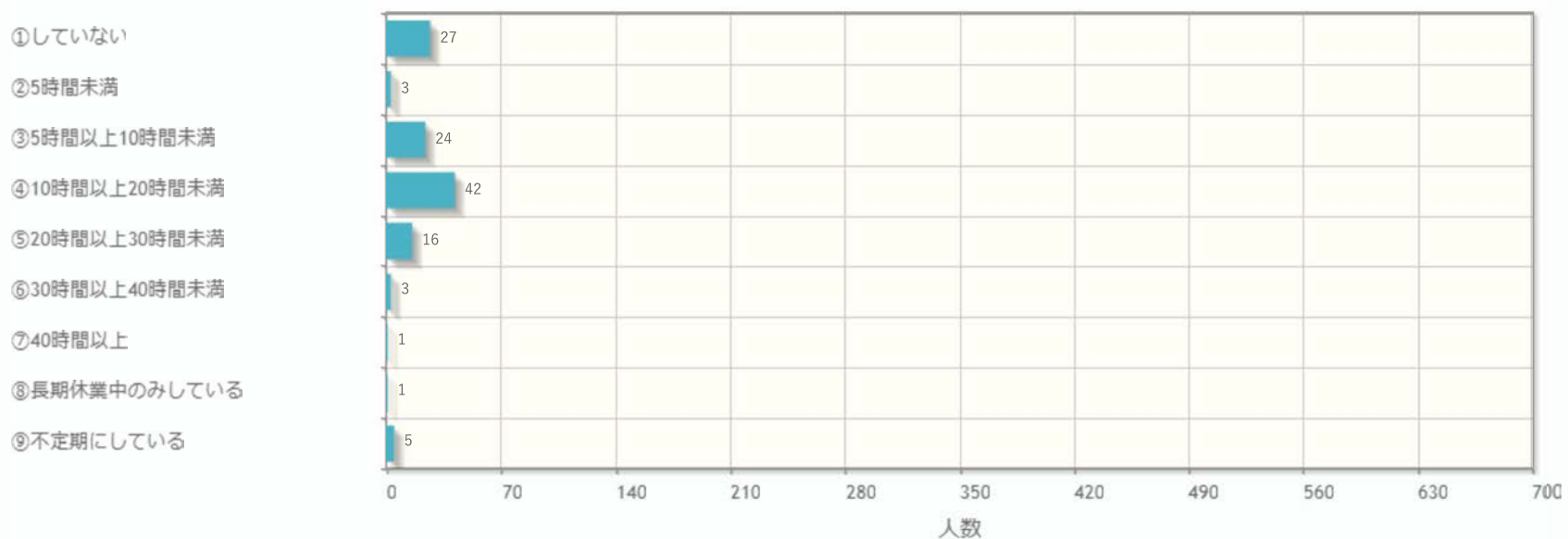
13. Q13. アルバイトの目的は何ですか。(複数回答可)

棒グラフ 円グラフ



14. Q14. 前年度(令和4年度)、アルバイトを週平均何時間していましたか。

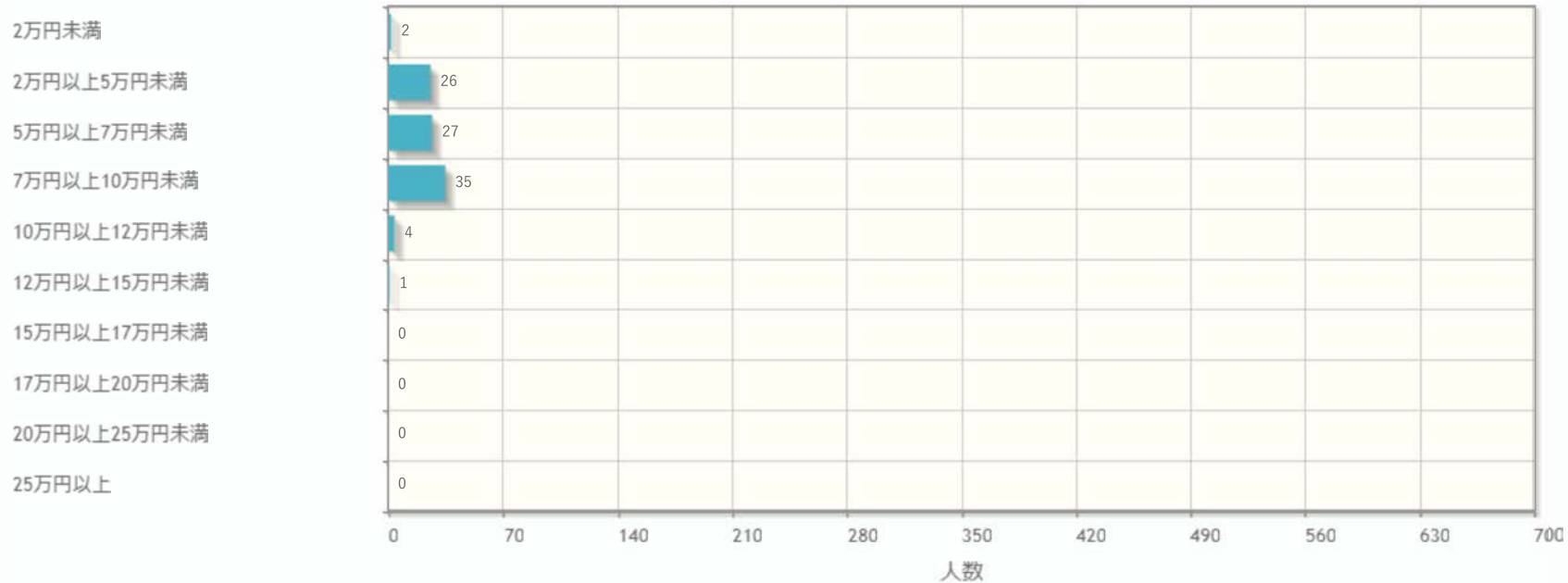
棒グラフ 円グラフ



Q14で②～⑨と答えた人にお聞きします。

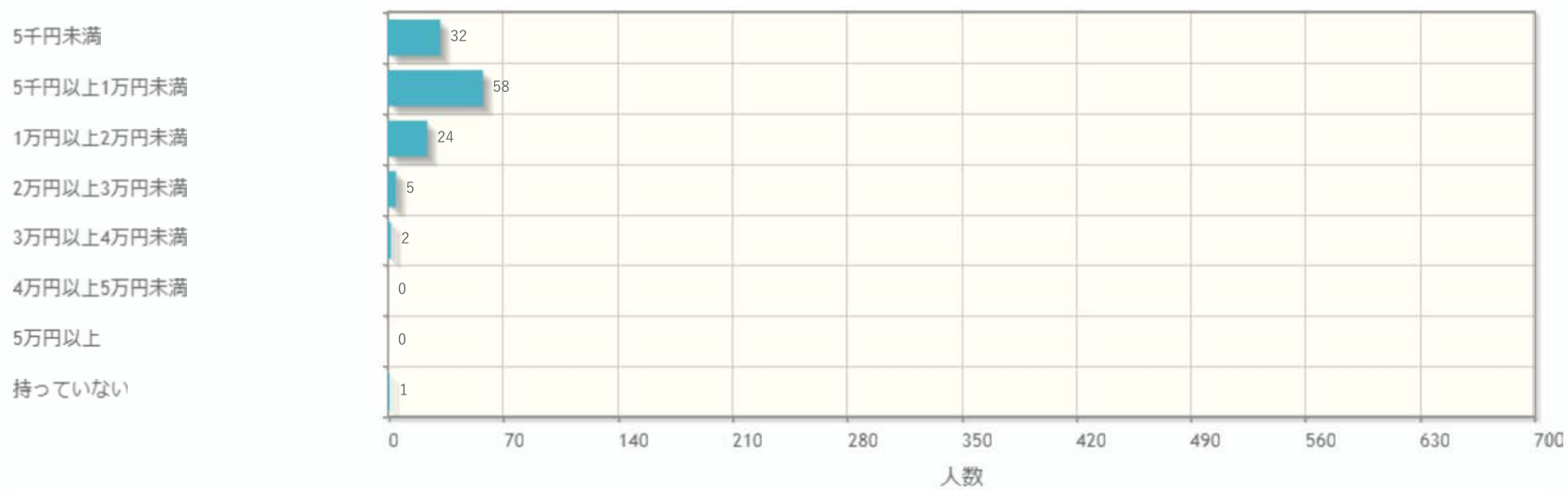
15. Q15. 前年度（令和4年度）のアルバイトによる1ヶ月の平均収入はおよそいくらでしたか。

棒グラフ 円グラフ



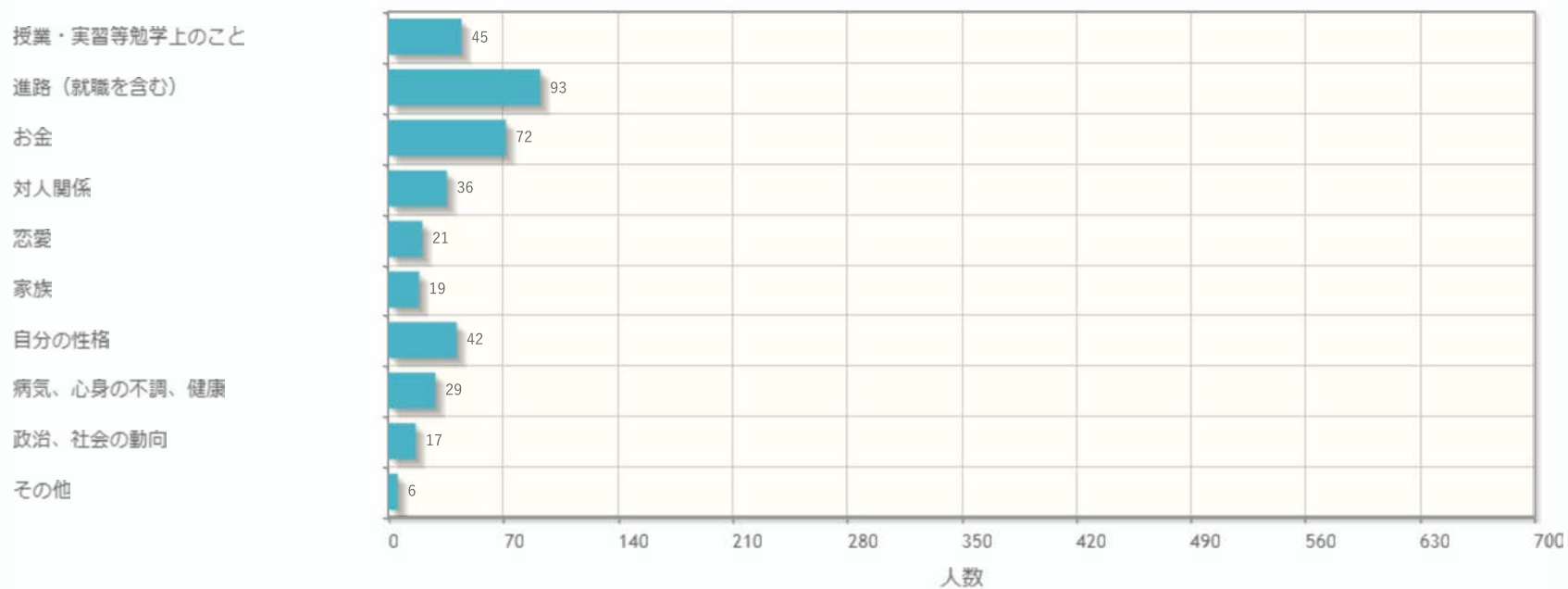
16. Q16. スマートフォンまたは携帯電話に月平均いくらかかっていますか。

棒グラフ 円グラフ




17. Q17. 日常生活で気にかかっていることがありますか。（複数回答可）

棒グラフ 円グラフ



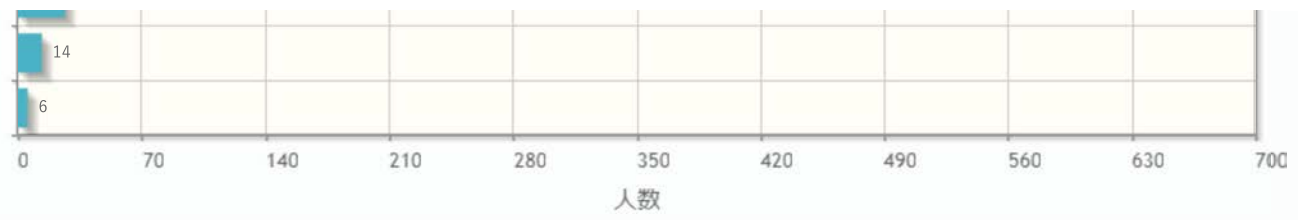
18. Q18. 前年度（令和4年度）、日常生活で気にかかっていたことはありましたか。（複数回答可）

棒グラフ 円グラフ



政治、社会の動向

その他



19. Q 1 9. 現在のあなたの学生生活をどう思いますか。

棒グラフ 円グラフ

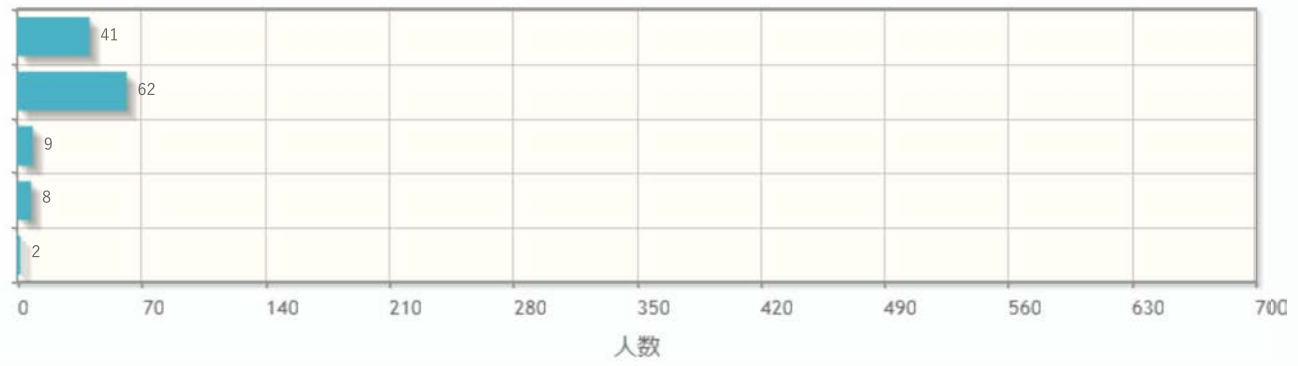
充実している

まあまあである

どちらでもない

あまり充実していない

不満である



2年生以上の人にお聞きします。

20. Q 2 0. 前年度（令和4年度）の学生生活はどうでしたか。

棒グラフ 円グラフ

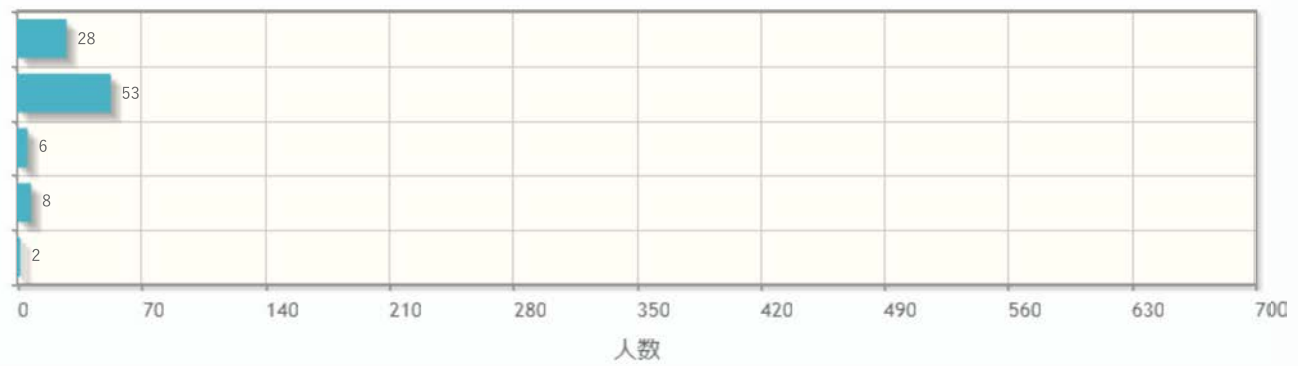
充実していた

まあまあであった

どちらでもなかった

あまり充実していなかった

不満だった



21. Q 2 1. 学生生活上の悩みがある場合、誰に相談しますか。（複数回答可）

棒グラフ 円グラフ

父

母

兄弟姉妹

祖父母

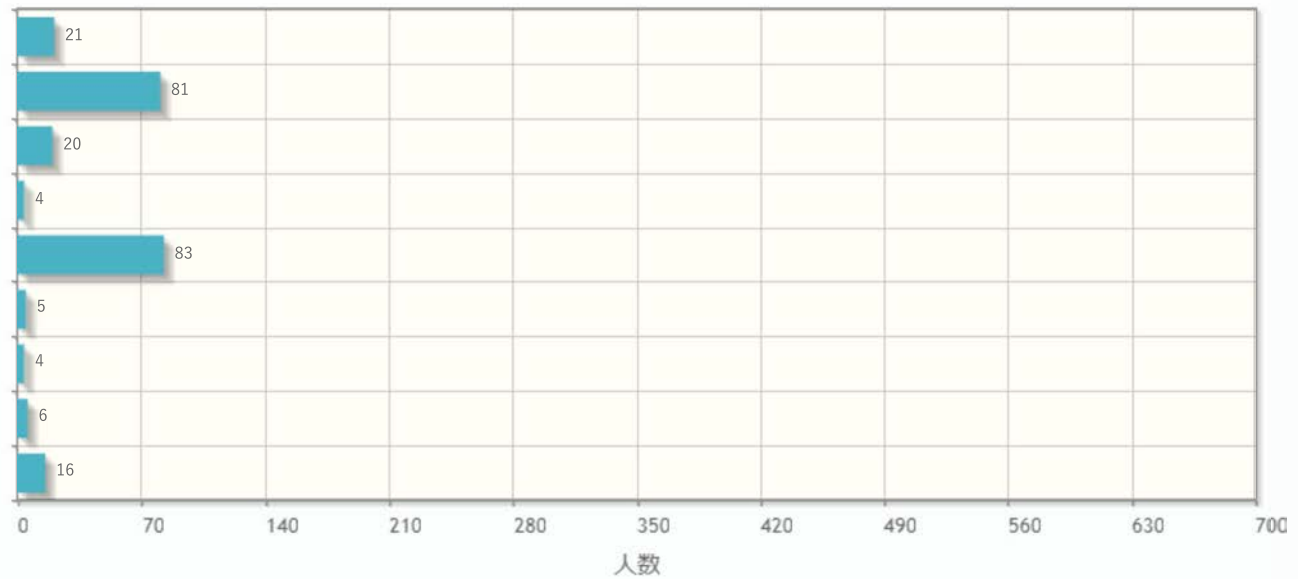
友人

先輩

大学の教職員

学生相談センターのカウンセラー

その他



22. Q 2 2. クラブ・サークルに入っていますか。

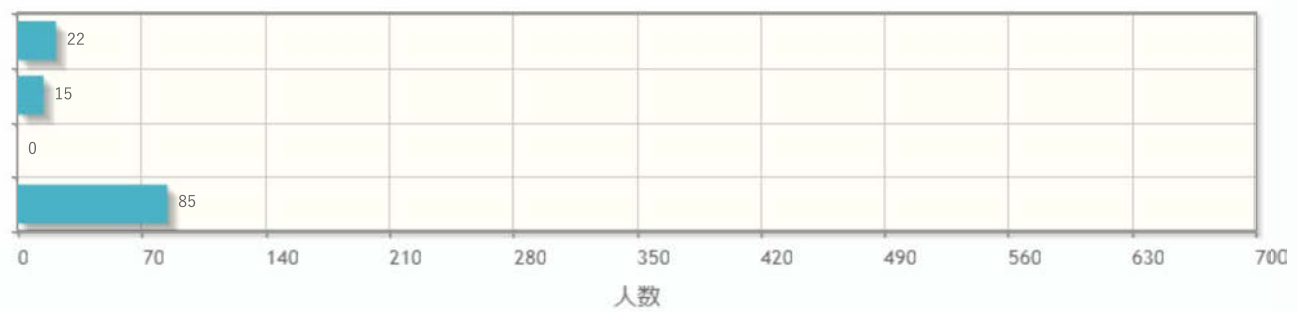
棒グラフ 円グラフ

①学内のクラブ・サークルに入っている

②学外のクラブ・サークルに入っている

③学内・学外の両方に入っている

④入っていない



Q 2 2 で④と答えた人にお聞きします。

23. Q 2 3. クラブ・サークルに入っていない理由は何ですか。（複数回答可）

棒グラフ 円グラフ



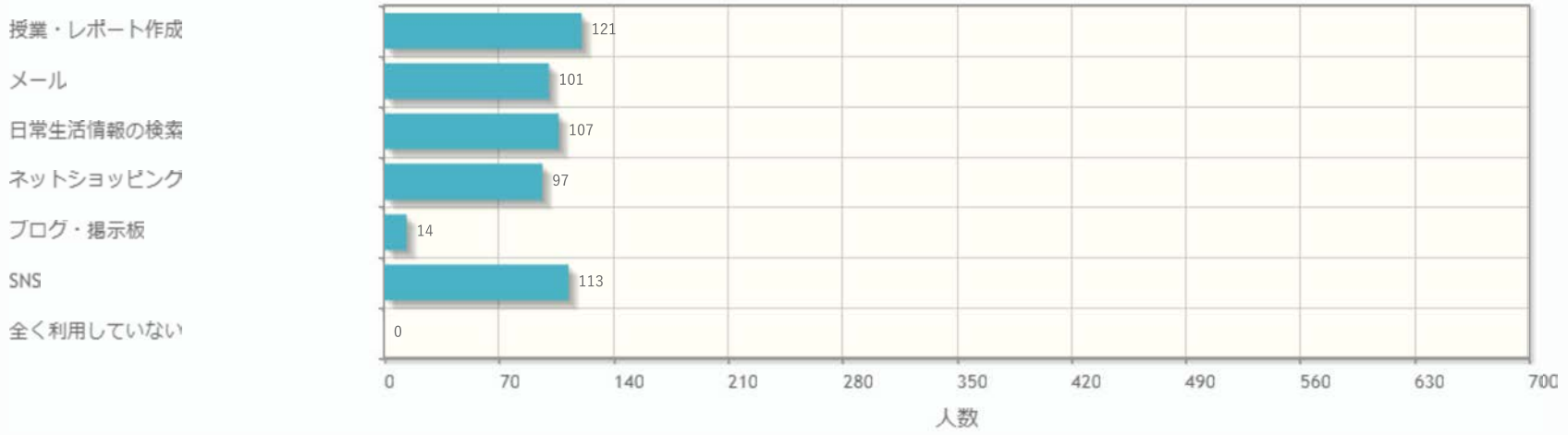
24. Q 2 4. 自分用として持っているものを選んでください。(複数回答可)

棒グラフ 円グラフ



25. Q 2 5. Q 2 4 で持っているものをどのように利用していますか。(複数回答可)

棒グラフ 円グラフ



26. Q 2 6. 授業の予習・復習(試験勉強、レポートを含む)をしていますか。

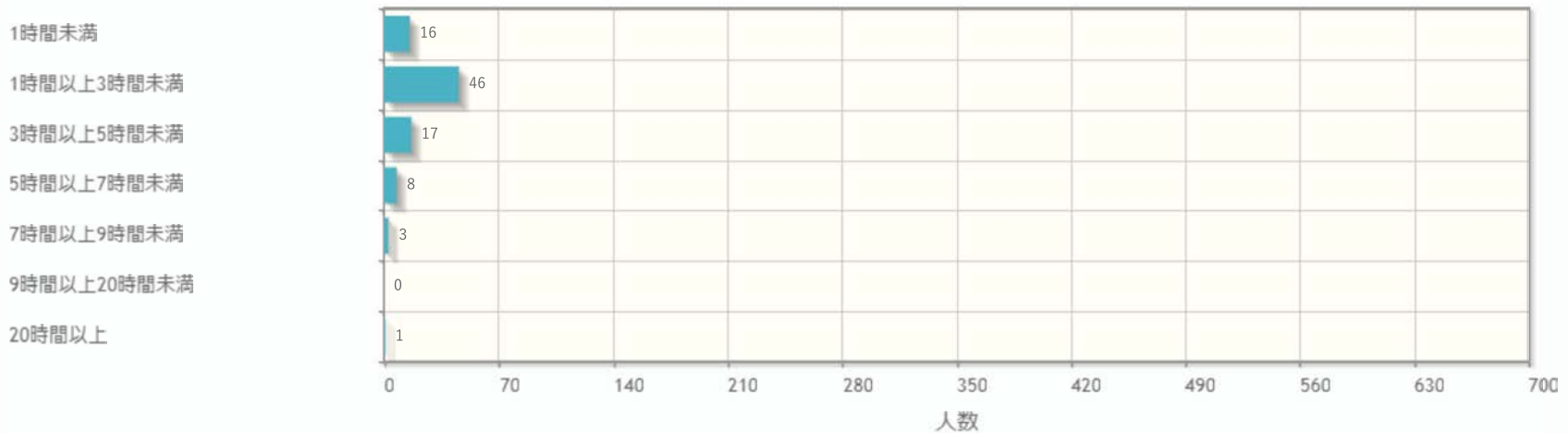
棒グラフ 円グラフ



Q 2 6 で①～②と答えた人にお聞きします。

27. Q 2 7. 予習・復習(試験勉強、レポートを含む)の時間は1週間で平均してどれくらいですか。

棒グラフ 円グラフ



Q 2 6で③～④と答えた人にお聞きします。

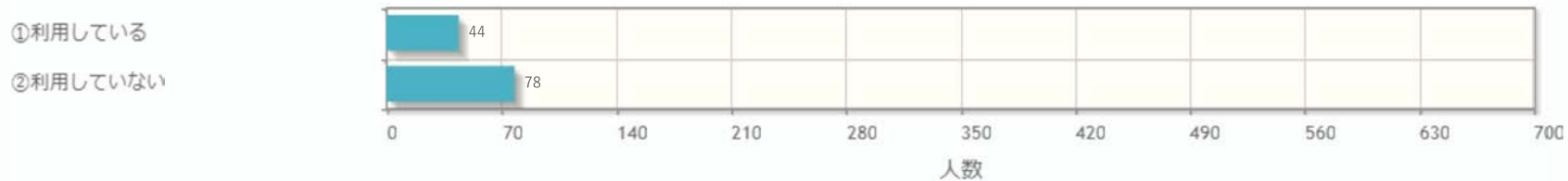
28. Q 2 8. 予習・復習を「試験前のみしている」または「していない」理由を教えてください。(複数回答可)

棒グラフ 円グラフ



29. Q 2 9. 奨学金制度を利用していますか。

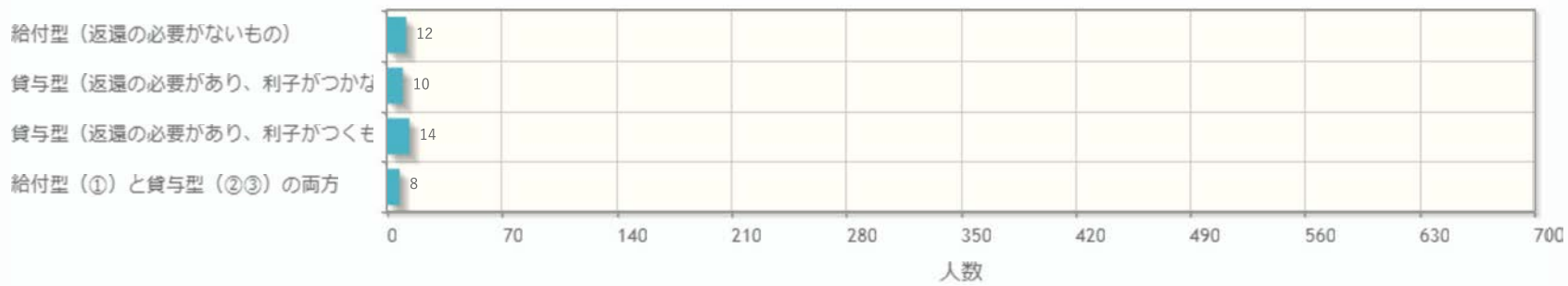
棒グラフ 円グラフ



Q 2 9で①と答えた人にお聞きします。

30. Q 3 0. 奨学金の受給形態を教えてください。

棒グラフ 円グラフ



Q 2 9で①と答えた人にお聞きします。

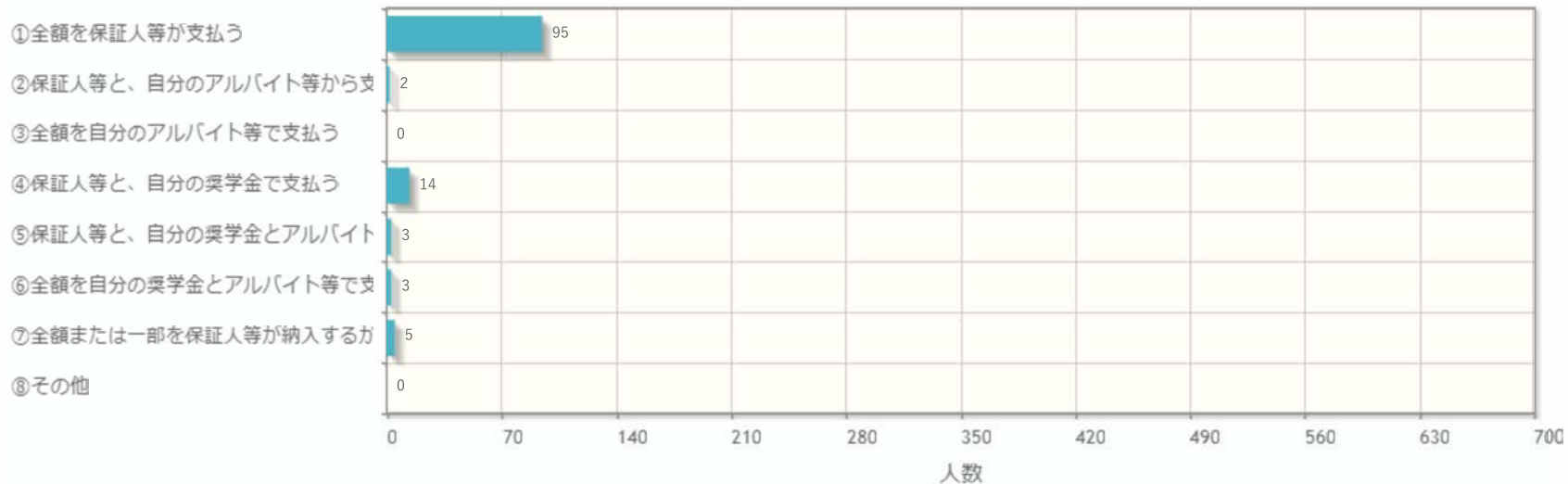
31. Q 3 1. 奨学金の受給団体等を教えてください。

棒グラフ 円グラフ



32. Q 3 2. 学費納入における支払者は誰ですか。

棒グラフ 円グラフ



Q 3 2で②⑤⑥と答えた人にお聞きします。

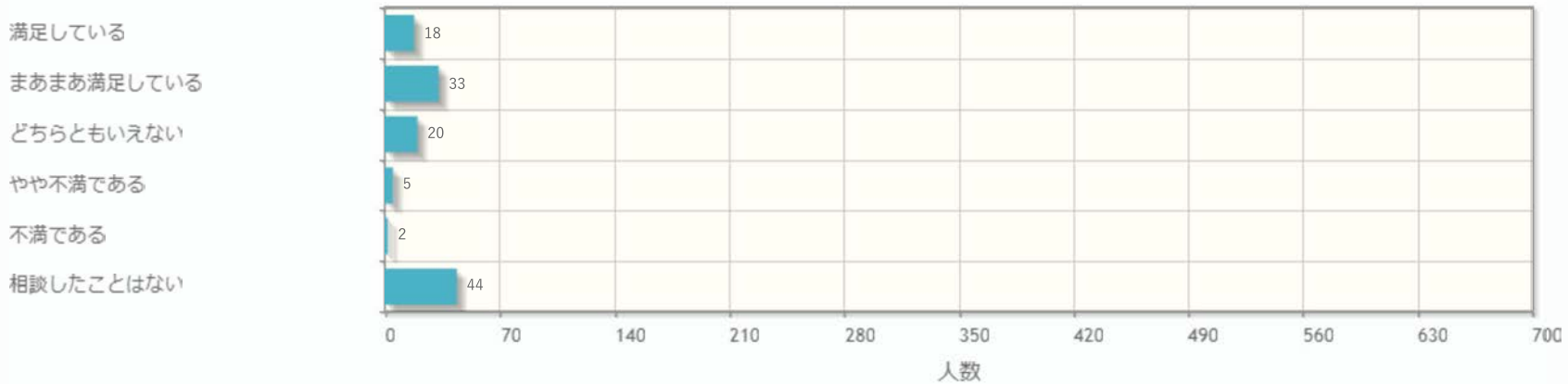
33. Q 3 3. アルバイト等の自己負担額はいくらですか。

棒グラフ 円グラフ



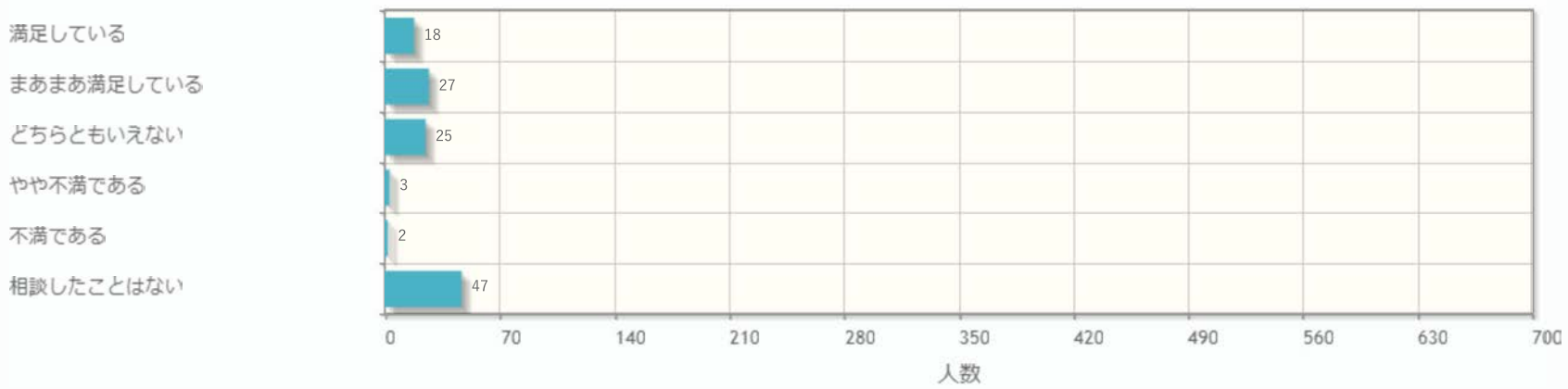
34. Q 3 4. 事務職員の履修指導等について満足していますか。

棒グラフ 円グラフ



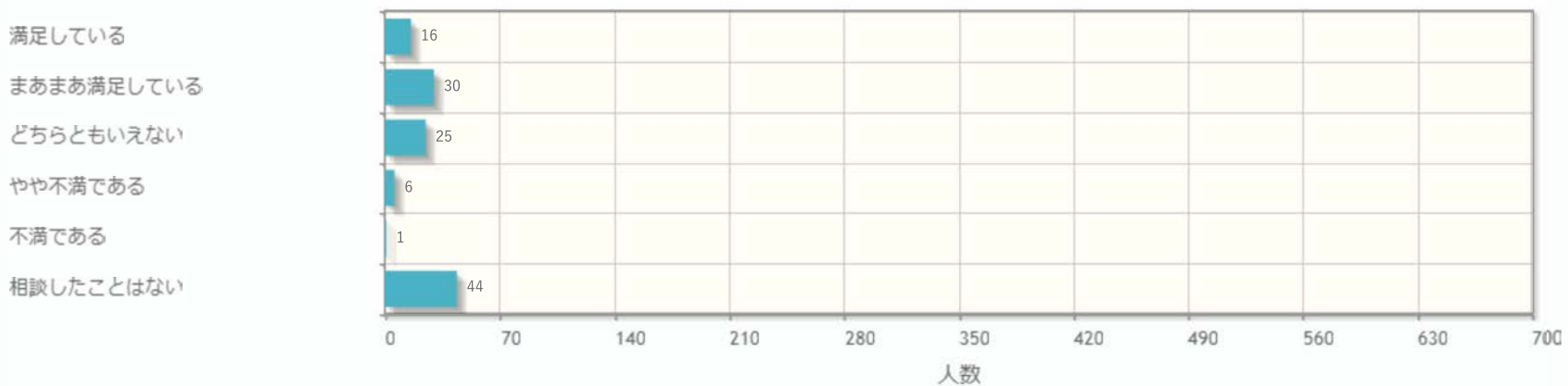
35. Q 3 5. 事務職員の学生生活や課外活動等の指導について満足していますか。

棒グラフ 円グラフ



36. Q 3 6. 事務職員の就職指導等について満足していますか。

棒グラフ 円グラフ



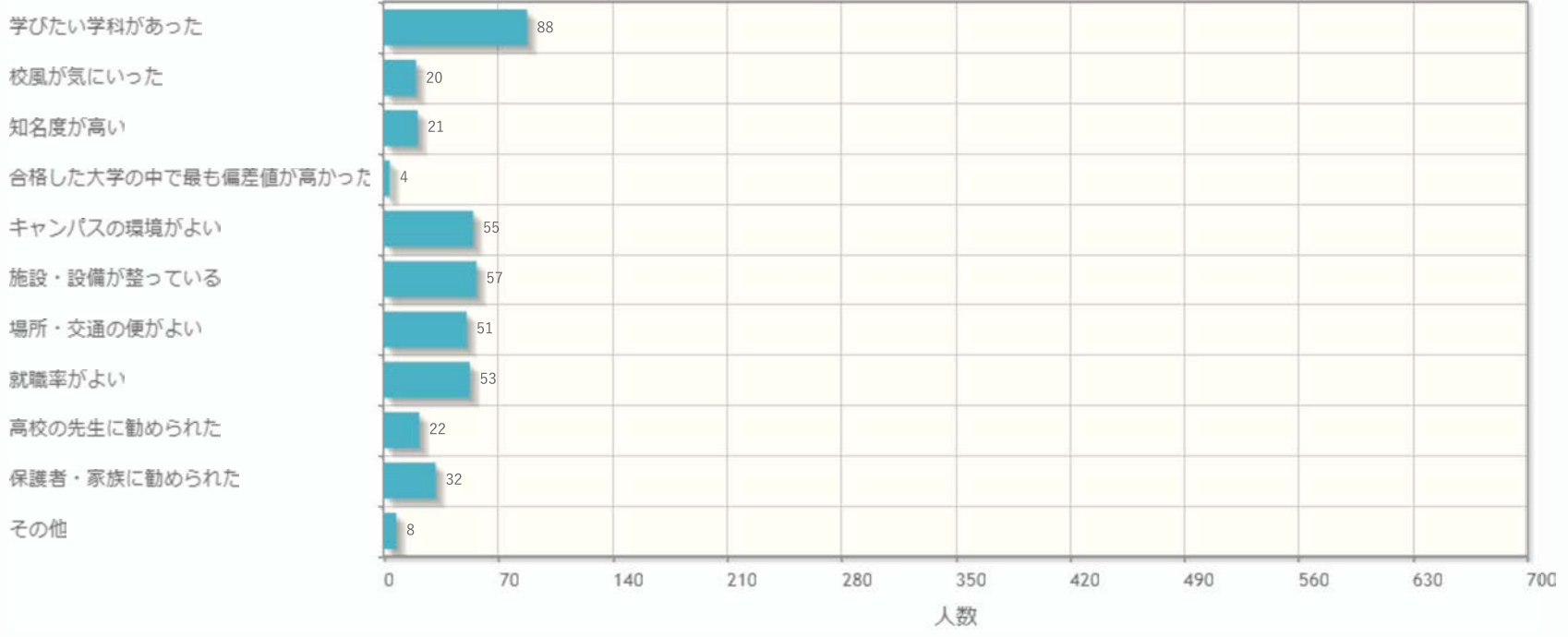
37. Q 3 7. 学科・クラス、友人等、学内の人間関係に満足していますか。

棒グラフ 円グラフ



38. Q 3 8. 本学に入学した理由は何ですか。(複数回答可)

棒グラフ 円グラフ



39. Q 3 9. 総合的に見て、本学の学生として満足していますか。

棒グラフ 円グラフ



ご協力ありがとうございました。

集計結果をデータ出力 [CSV\(UTF-8\)](#) [CSV\(Shift_JIS\)](#) [Excel](#) ヘッダー行を含む [ダウンロード](#)

令和5年度 学生生活実態調査【短期大学部】

短期大学部

アンケート実施期間：2023/11/15(水) 00:00 ~ 2023/12/01(金) 23:59

対象者数：361名 回答者数：86名 回答率：23.8%

グラフの表示形式一括変更 棒グラフ 円グラフ

集計結果

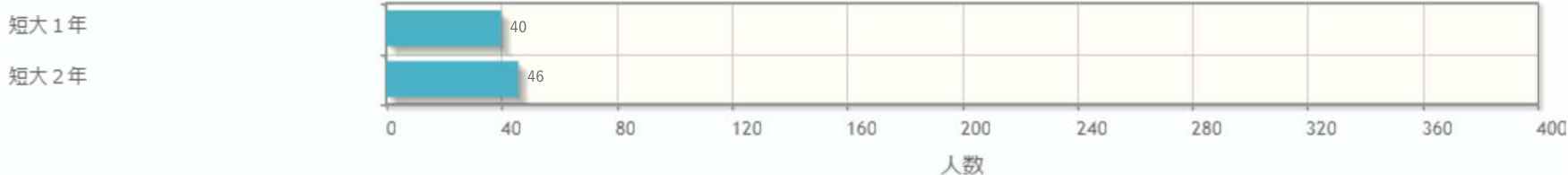
この調査は、皆さんの学生生活の実態を調査・分析し、教育活動の見直し等に活用するためのものです。個人が特定できる内容については一切公表しませんので、正確に回答してください。なお、回答に要する時間は約8分です。

【回答期限】 12月1日(金) 23:59まで

1～39の質問があります。該当するものを選んでください。

1. Q1. 学年を教えてください。

棒グラフ 円グラフ



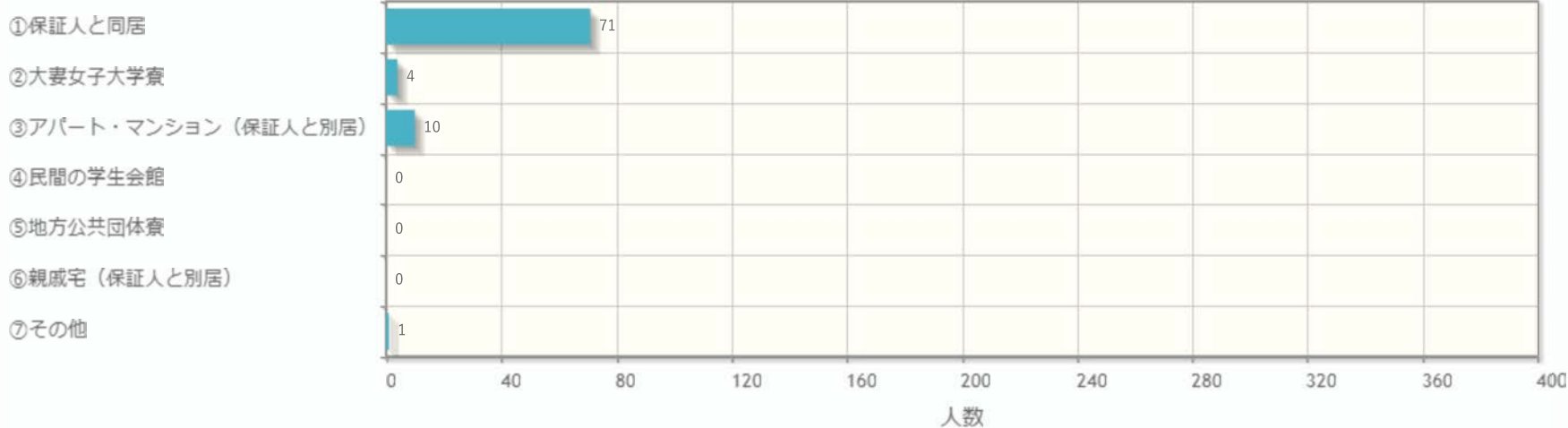
2. Q2. 現在どの地域に住んでいますか。(対面授業を前提として)

棒グラフ 円グラフ



3. Q3. 居住形態はどれにあたりますか。(対面授業を前提として)

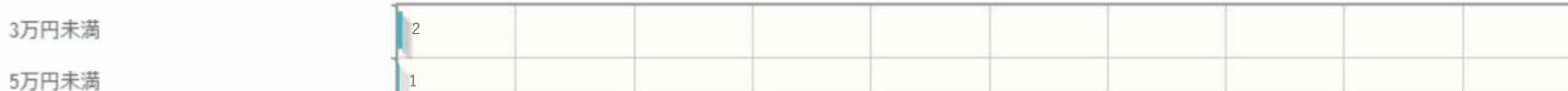
棒グラフ 円グラフ

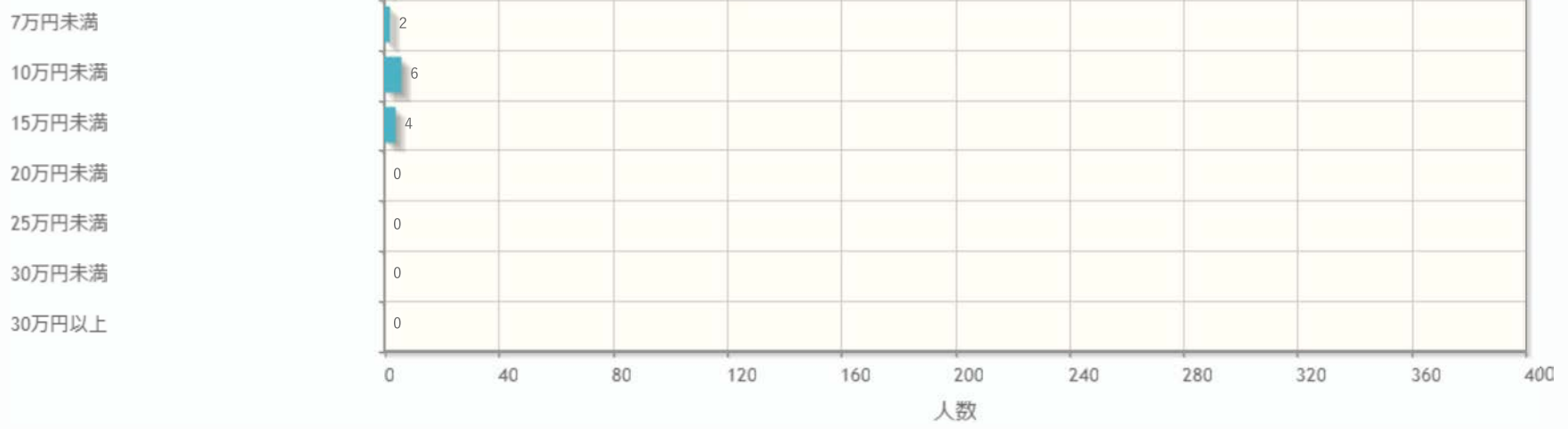


Q3で②～⑦と答えた人にお聞きします。

4. Q4. 1ヶ月の平均支出はいくらですか。(家賃・飲食費等を含む)

棒グラフ 円グラフ

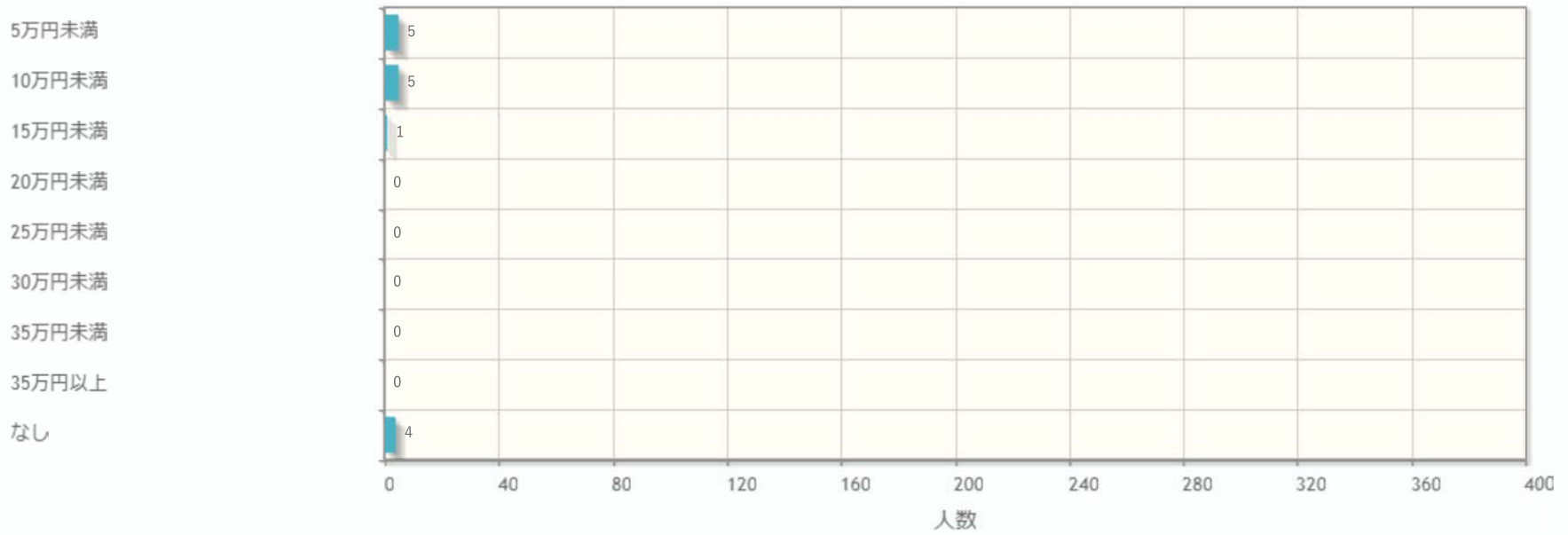




Q 3で②～⑦と答えた人にお聞きします。

5. Q 5. 保証人等からの仕送額は月額でいくらですか。(家賃支払いを含む)

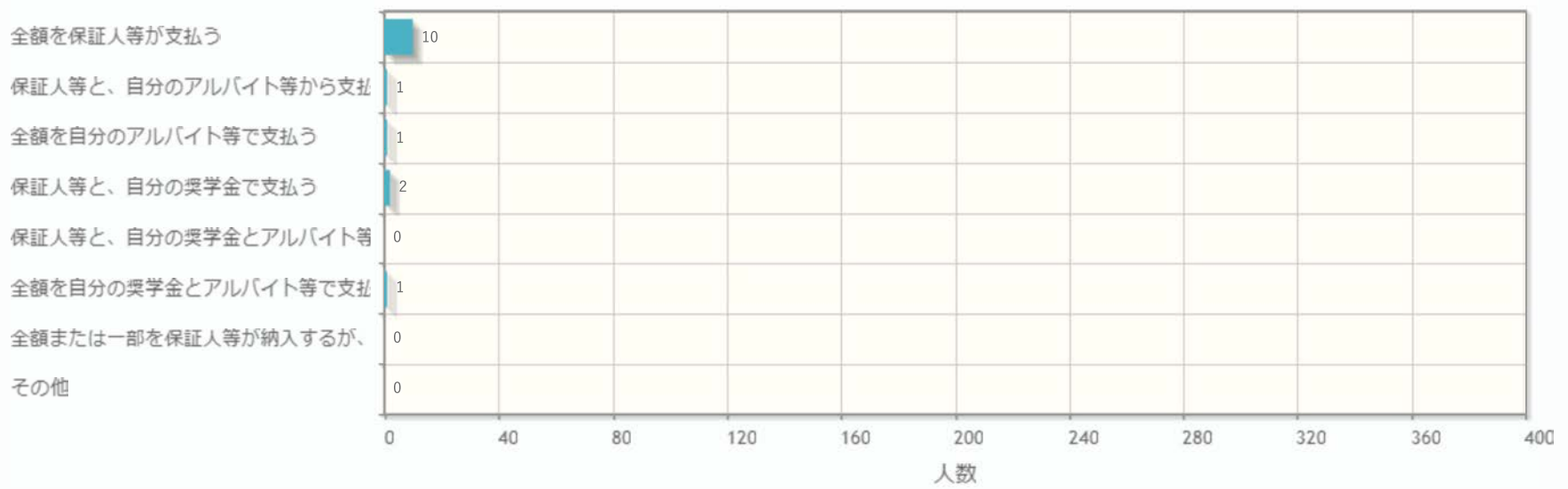
棒グラフ 円グラフ



Q 3で②～⑦と答えた人にお聞きします。

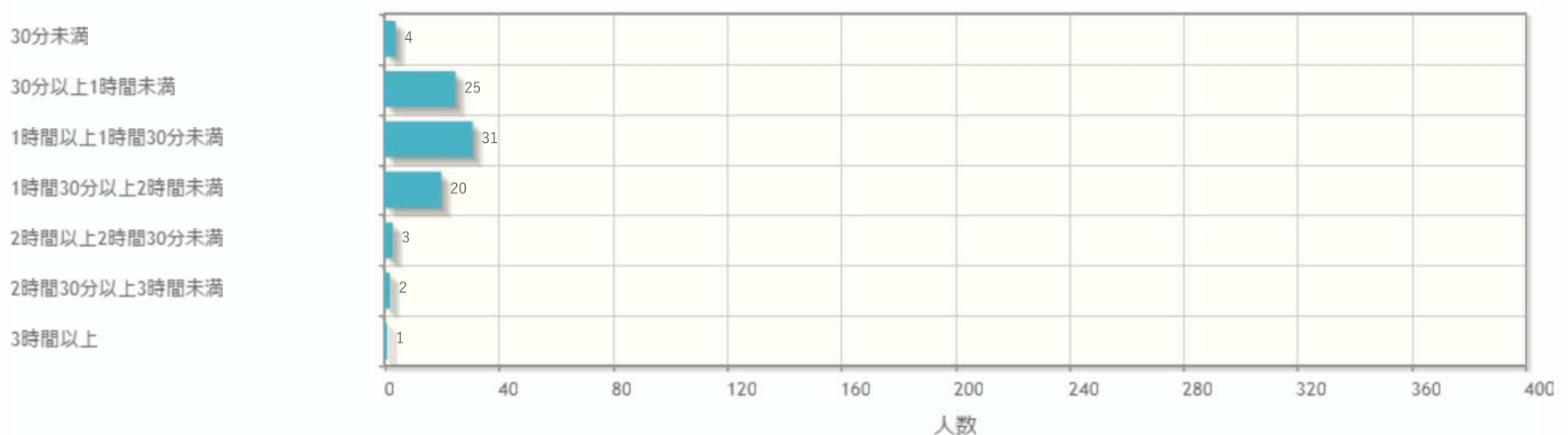
6. Q 6. 家賃の支払い者は誰ですか。

棒グラフ 円グラフ



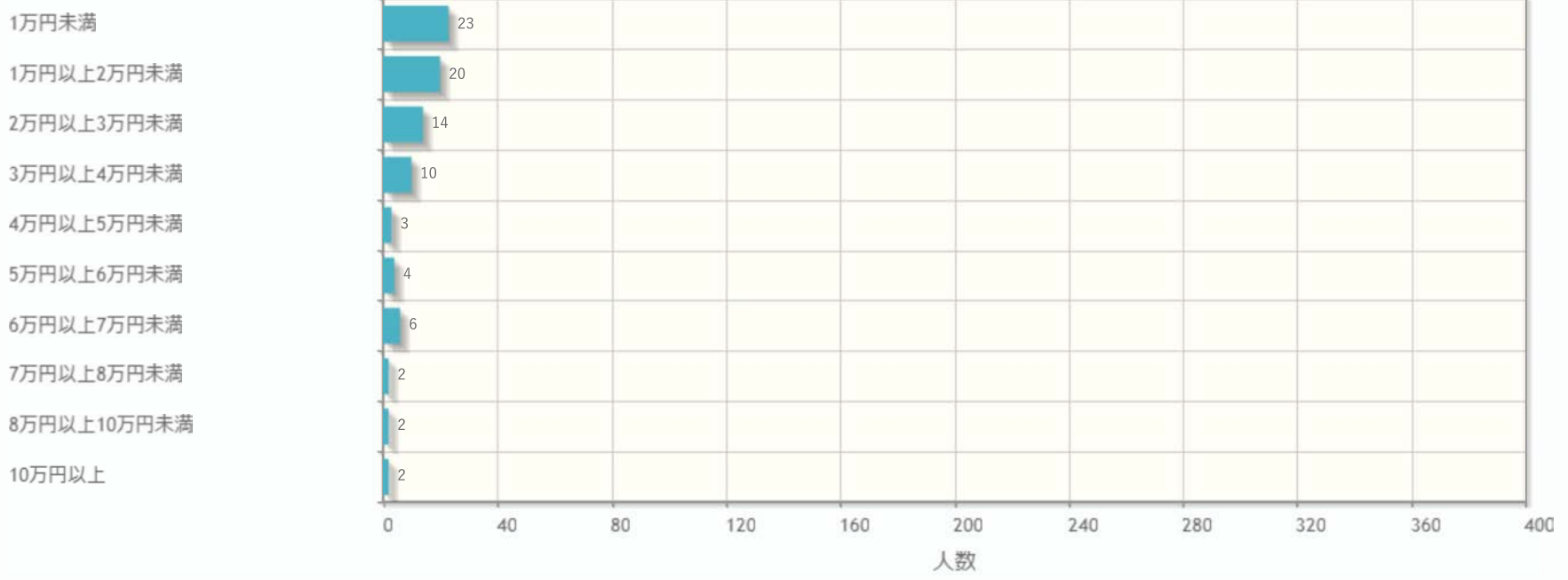
7. Q 7. 片道の通学所要時間はどれくらいですか。(対面授業を前提として)

棒グラフ 円グラフ



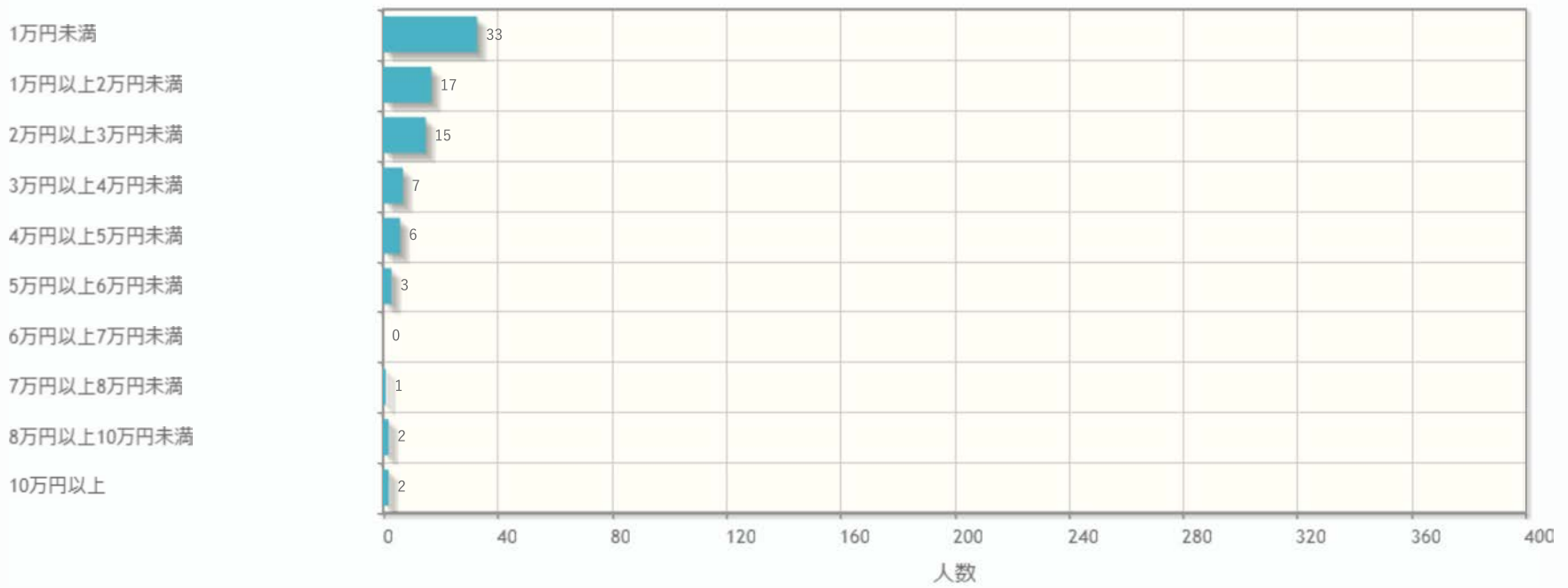
8. Q 8. 今年度（令和5年度）の1ヶ月の小遣い（書籍代・交遊費・飲食費・サークル活動費・服飾品等）は平均いくらですか。

棒グラフ 円グラフ



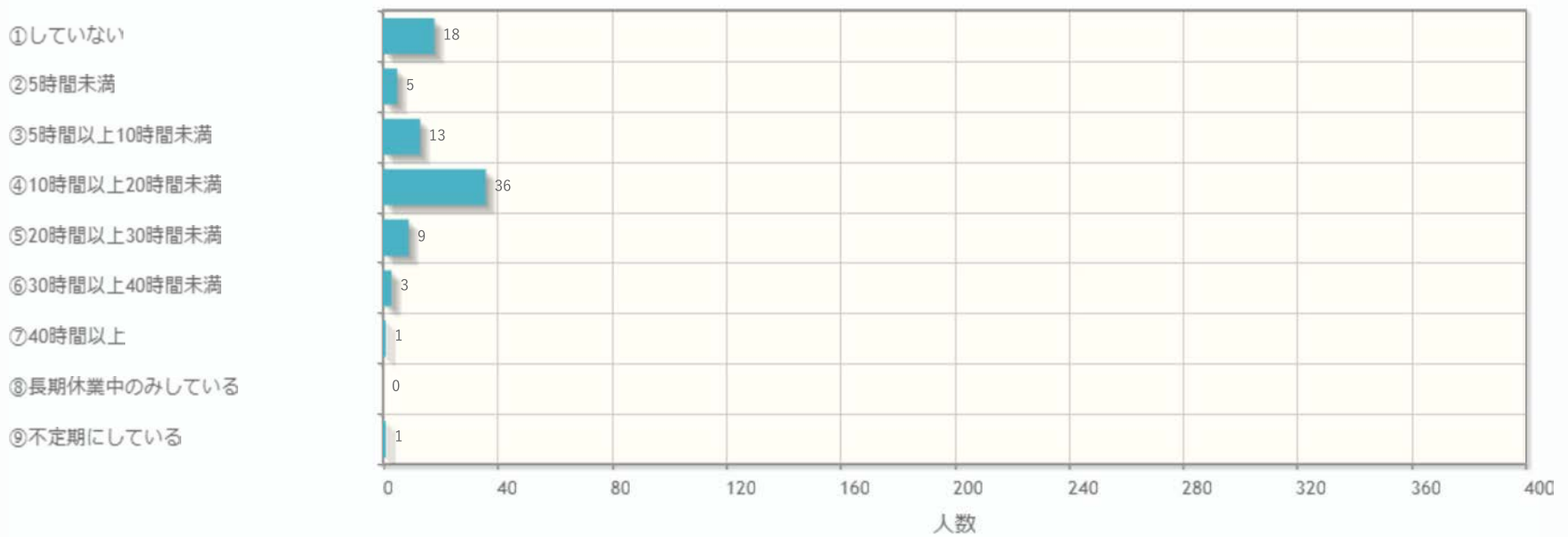
9. Q 9. 前年度（令和4年度）の1ヶ月の小遣い（書籍代・交遊費・飲食費・サークル活動費・服飾品等）は平均いくらでしたか。

棒グラフ 円グラフ



10. Q 1 0. 現在、アルバイトを週平均何時間していますか。

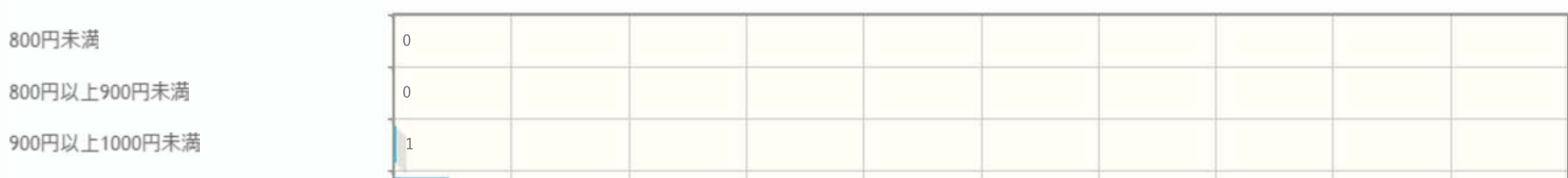
棒グラフ 円グラフ

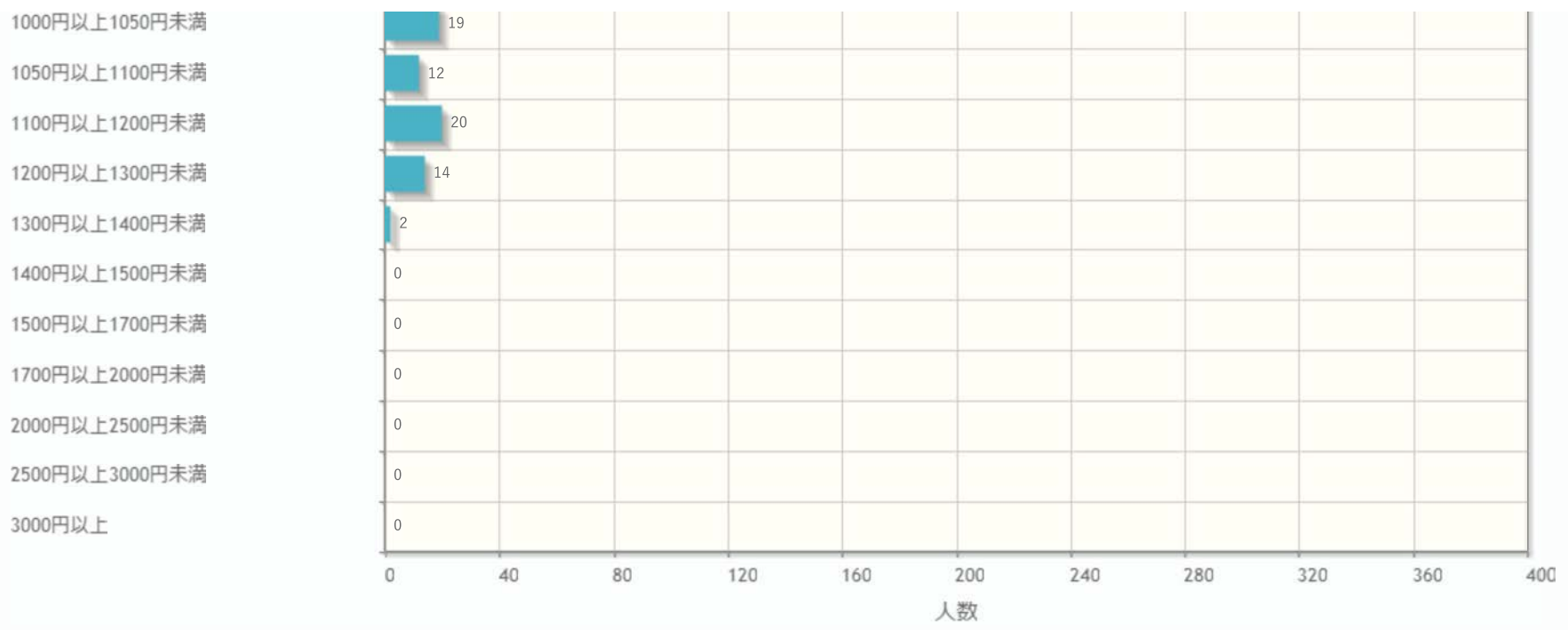


Q 1 0で②～⑨と答えた人にお聞きします。

11. Q 1 1. アルバイトの時給はいくらですか。（日給などの場合は時給換算してください）

棒グラフ 円グラフ

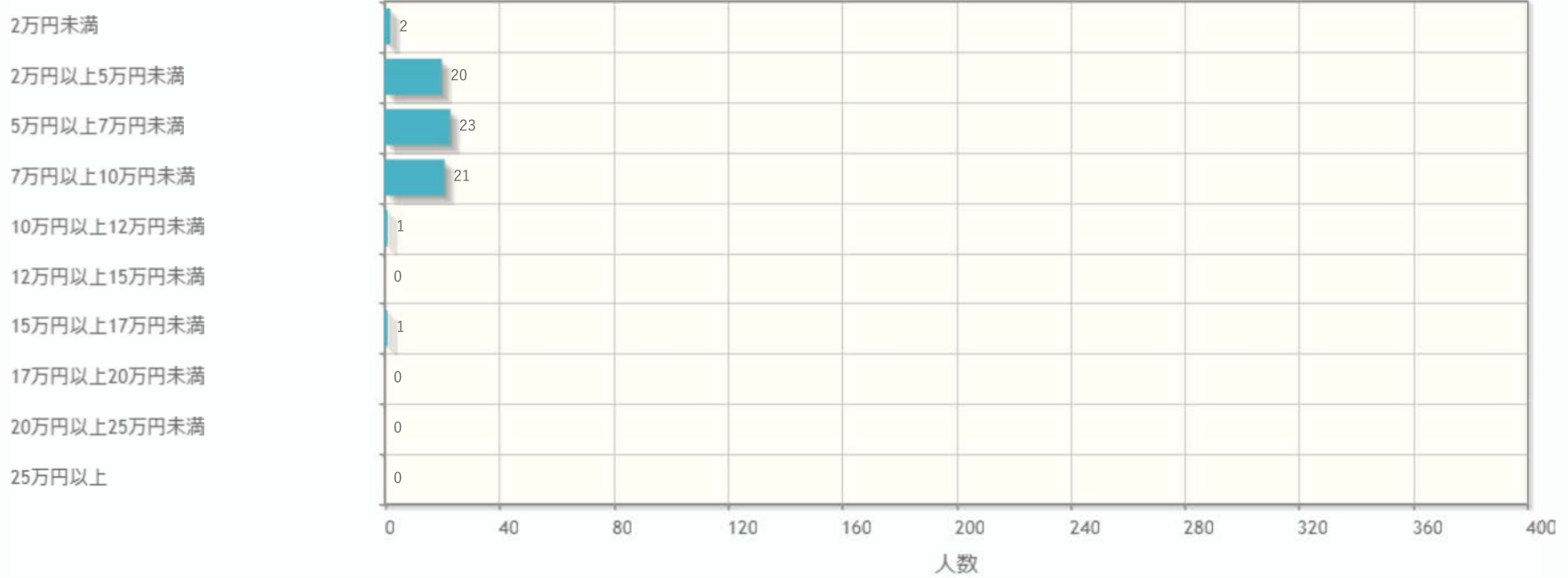




Q10で②～⑨と答えた人にお聞きします。

12. Q12. アルバイトによる1ヶ月の平均収入はおよそいくらですか。

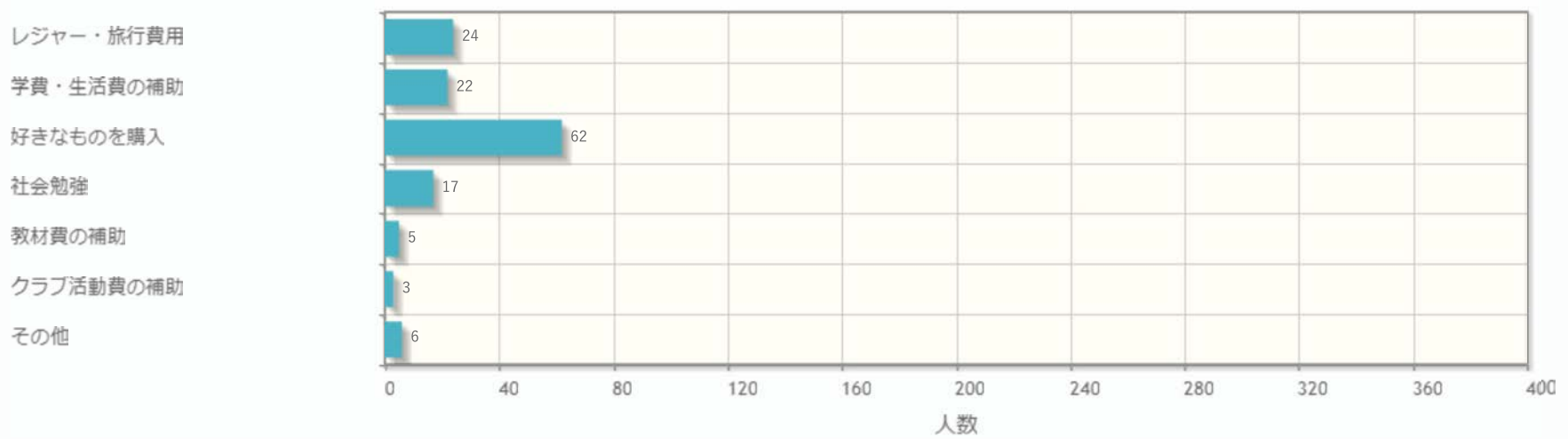
棒グラフ 円グラフ



Q10で②～⑨と答えた人にお聞きします。

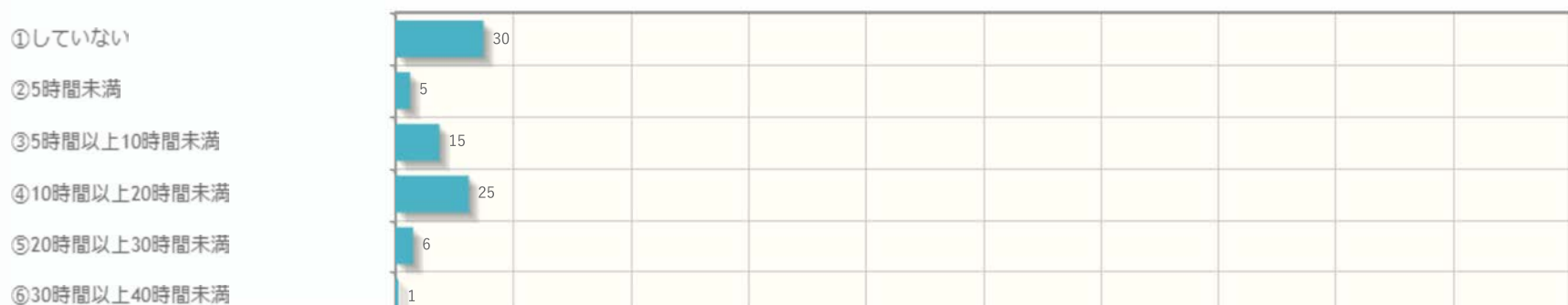
13. Q13. アルバイトの目的は何ですか。(複数回答可)

棒グラフ 円グラフ



14. Q14. 前年度(令和4年度)、アルバイトを週平均何時間していましたか。

棒グラフ 円グラフ

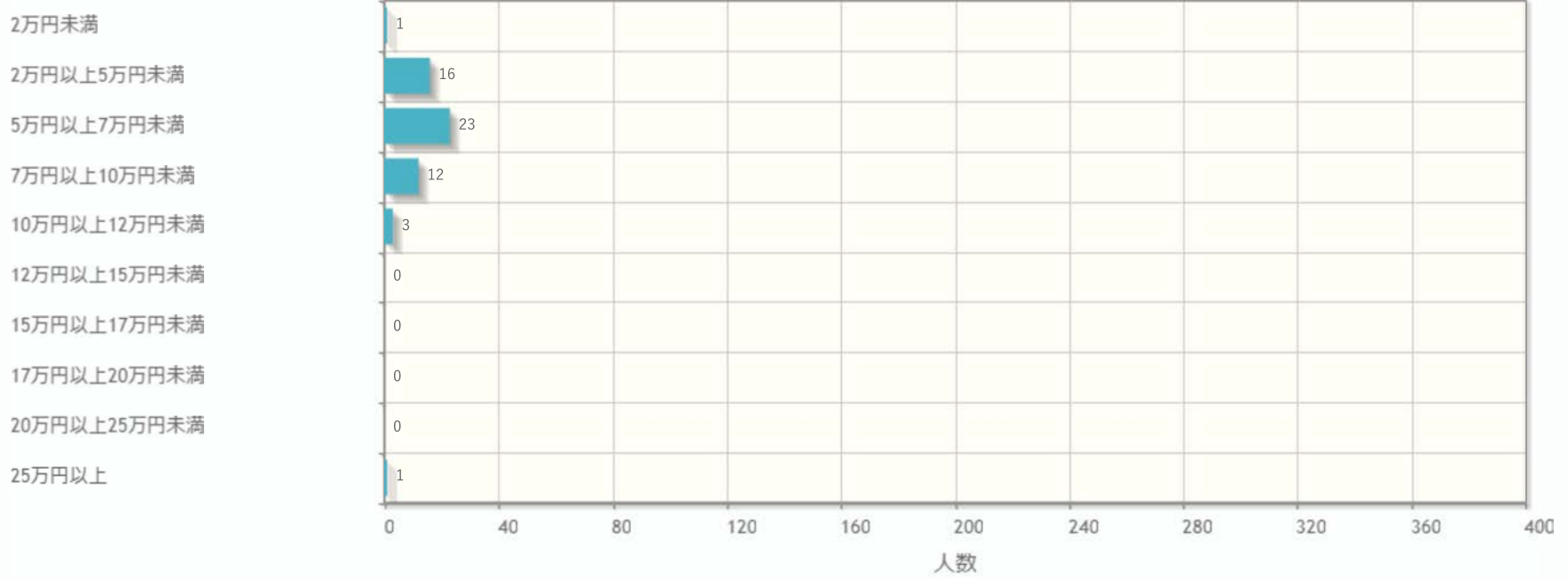




Q14で②～⑨と答えた人にお聞きします。

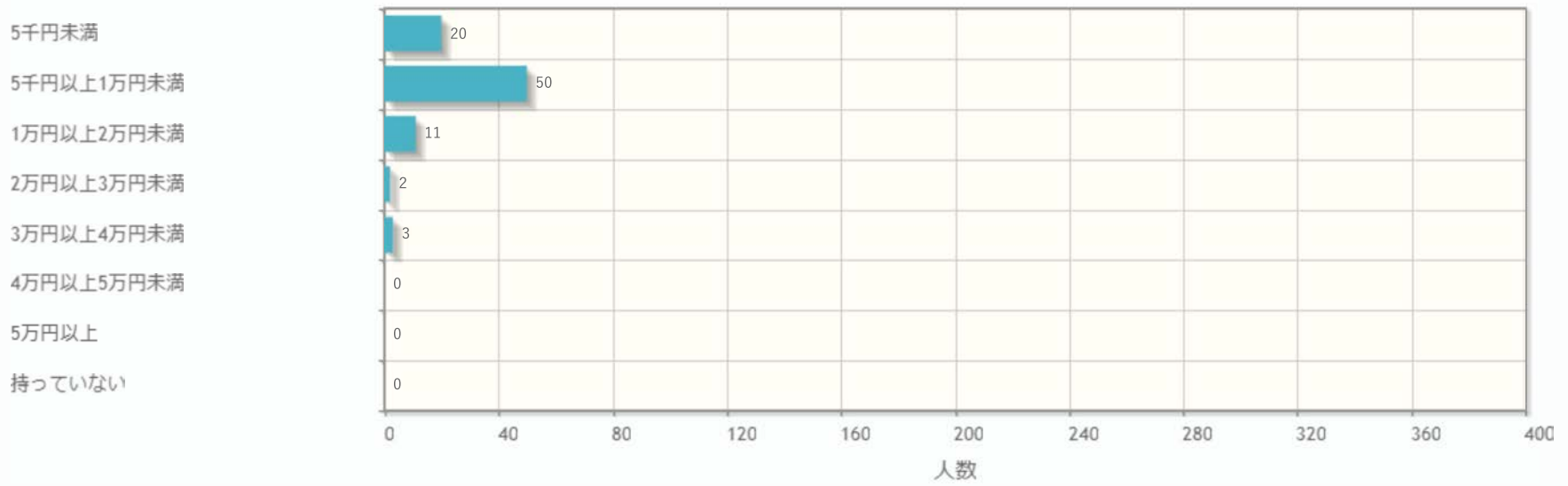
15. Q15. 前年度（令和4年度）のアルバイトによる1ヶ月の平均収入はおよそいくらでしたか。

棒グラフ 円グラフ



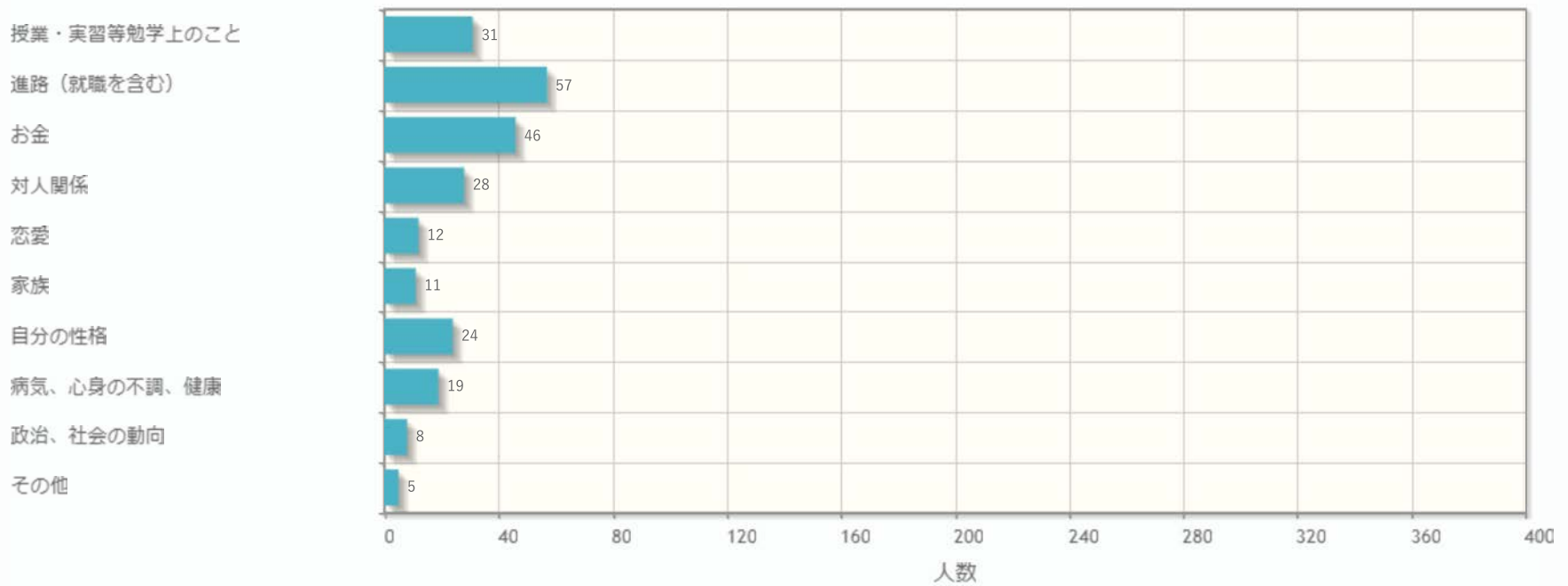
16. Q16. スマートフォンまたは携帯電話に月平均いくらかかっていますか。

棒グラフ 円グラフ



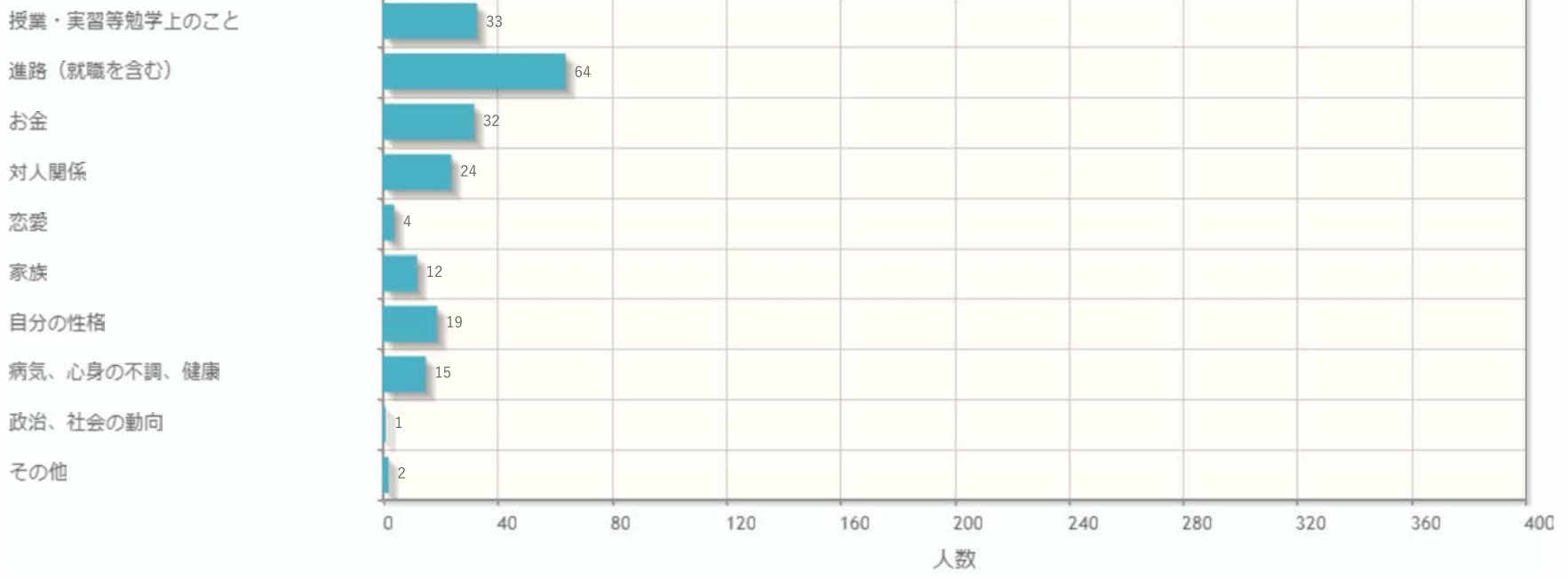
17. Q17. 日常生活で気にかかっていることがありますか。（複数回答可）

棒グラフ 円グラフ



18. Q 1 8. 前年度（令和4年度）、日常生活で気にかかっていたことはありましたか。（複数回答可）

棒グラフ 円グラフ



19. Q 1 9. 現在のあなたの学生生活をどう思いますか。

棒グラフ 円グラフ



2年生以上の人にお聞きます。

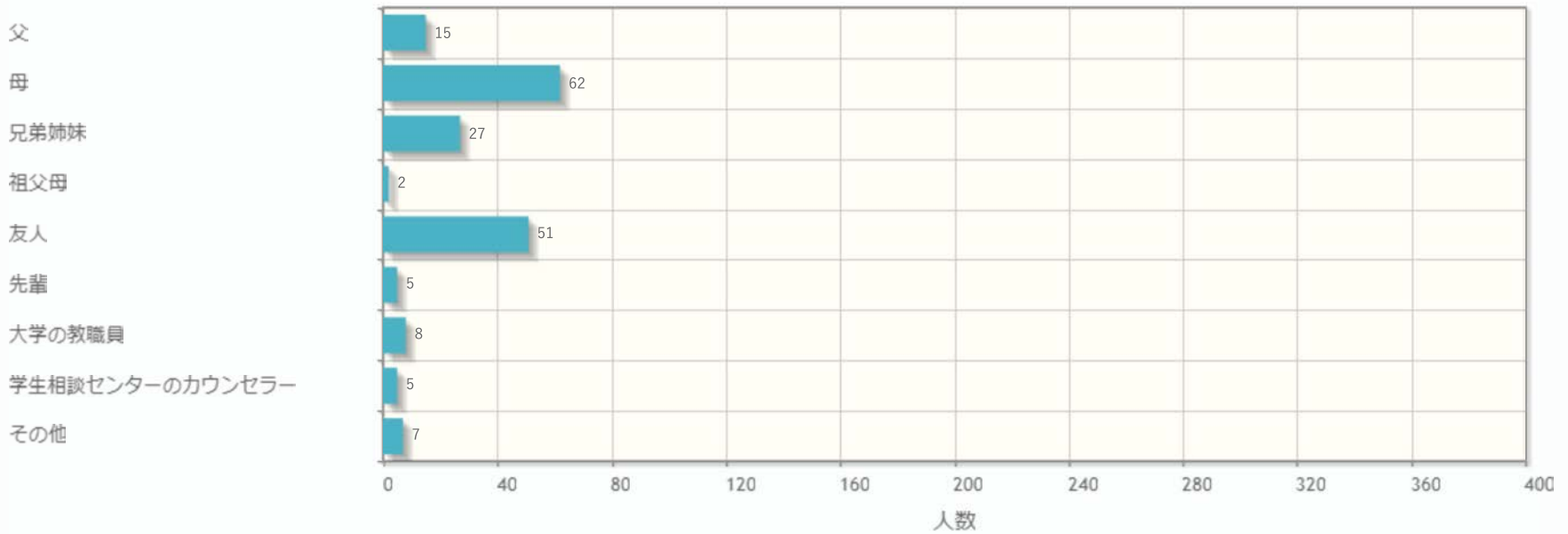
20. Q 2 0. 前年度（令和4年度）の学生生活はどうでしたか。

棒グラフ 円グラフ



21. Q 2 1. 学生生活上の悩みがある場合、誰に相談しますか。（複数回答可）

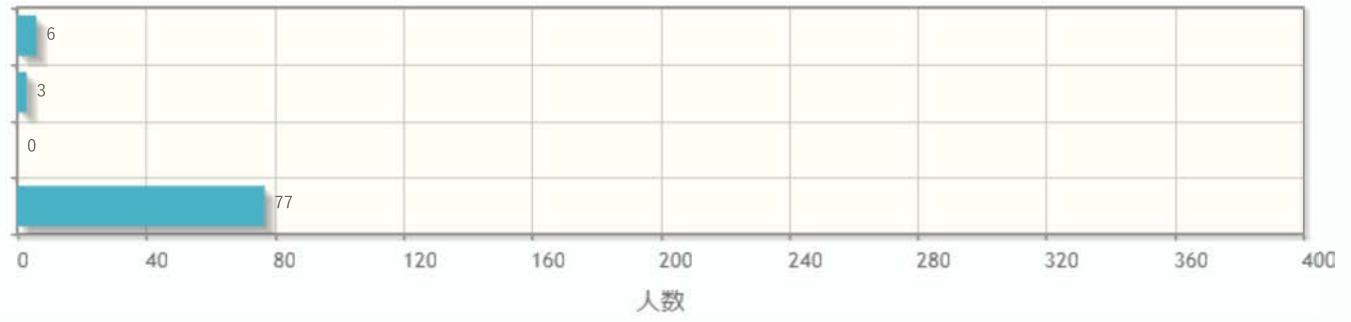
棒グラフ 円グラフ



22. Q 2 2. クラブ・サークルに入っていますか。

棒グラフ 円グラフ

- ①学内のクラブ・サークルに入っている
- ②学外のクラブ・サークルに入っている
- ③学内・学外の両方に入っている
- ④入っていない

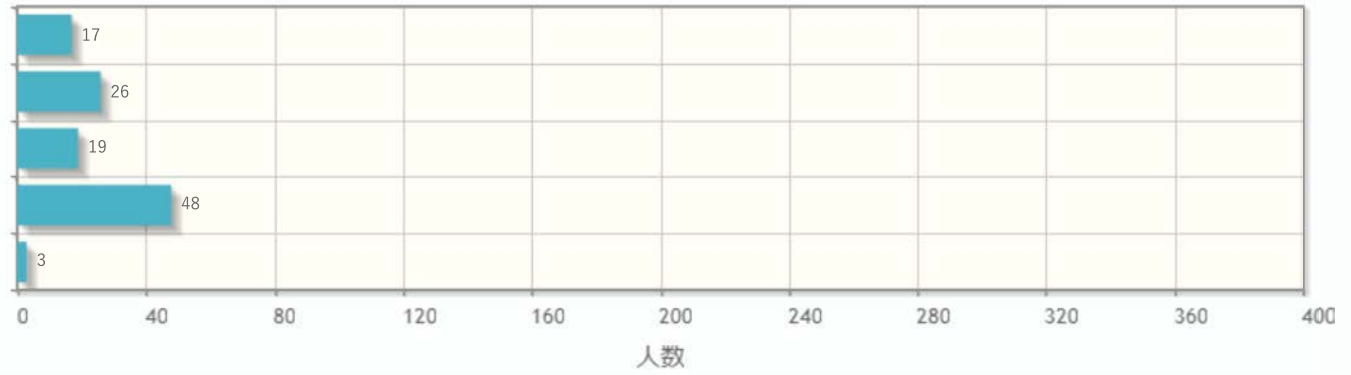


Q 2 2 で④と答えた人にお聞きします。

23. Q 2 3. クラブ・サークルに入っていない理由は何ですか。(複数回答可)

棒グラフ 円グラフ

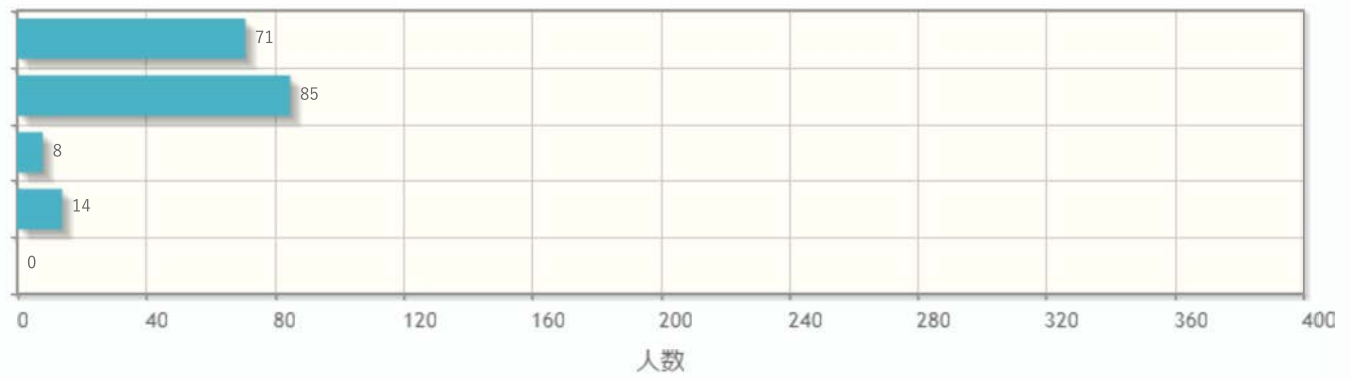
- 適当なクラブ・サークルがない
- 興味・関心がない
- 通学時間がかかる
- 勉強・アルバイト等と両立できない
- その他



24. Q 2 4. 自分用として持っているものを選んでください。(複数回答可)

棒グラフ 円グラフ

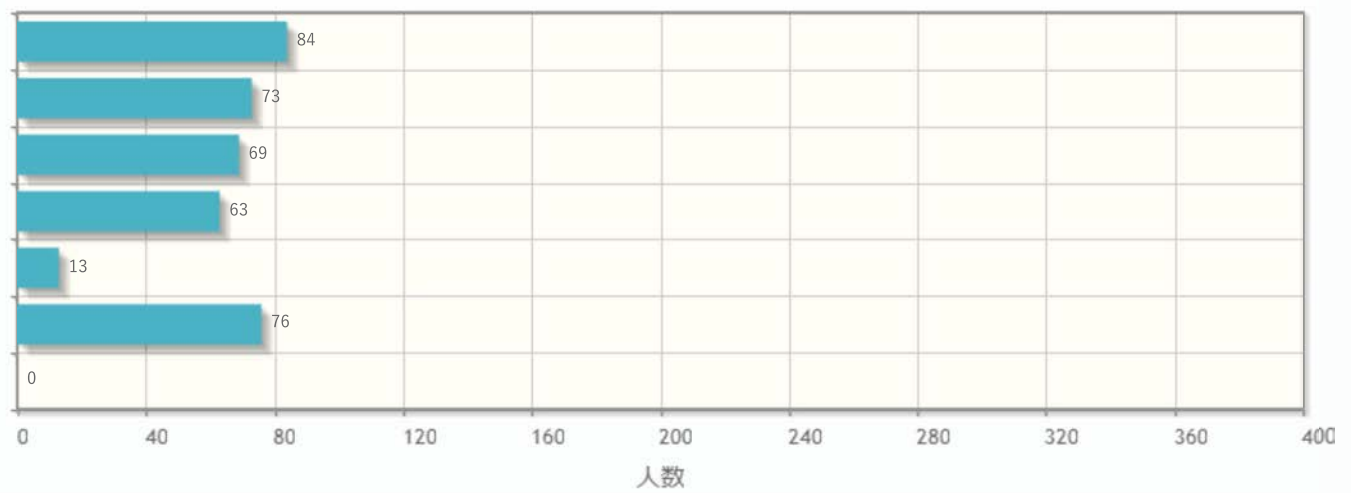
- パソコン
- スマートフォン
- 携帯電話
- タブレット
- 持っていない



25. Q 2 5. Q 2 4 で持っているものをどのように利用していますか。(複数回答可)

棒グラフ 円グラフ

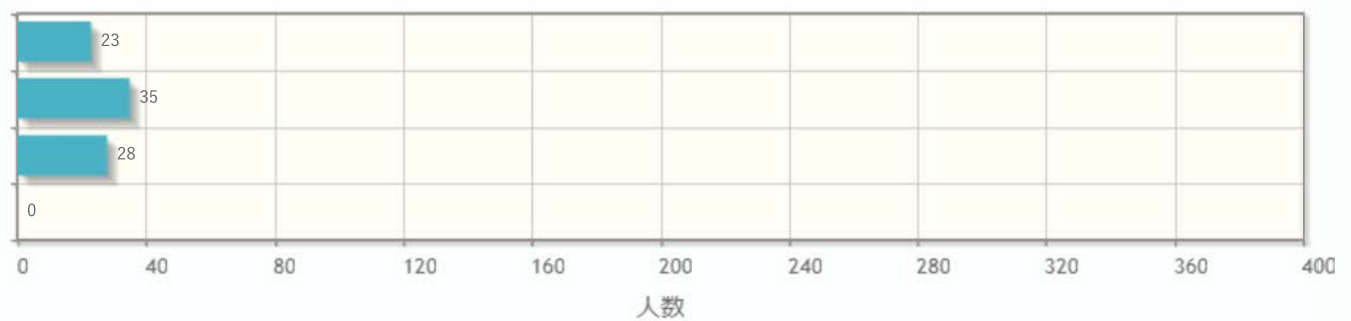
- 授業・レポート作成
- メール
- 日常生活情報の検索
- ネットショッピング
- ブログ・掲示板
- SNS
- 全く利用していない



26. Q 2 6. 授業の予習・復習(試験勉強、レポートを含む)をしていますか。

棒グラフ 円グラフ

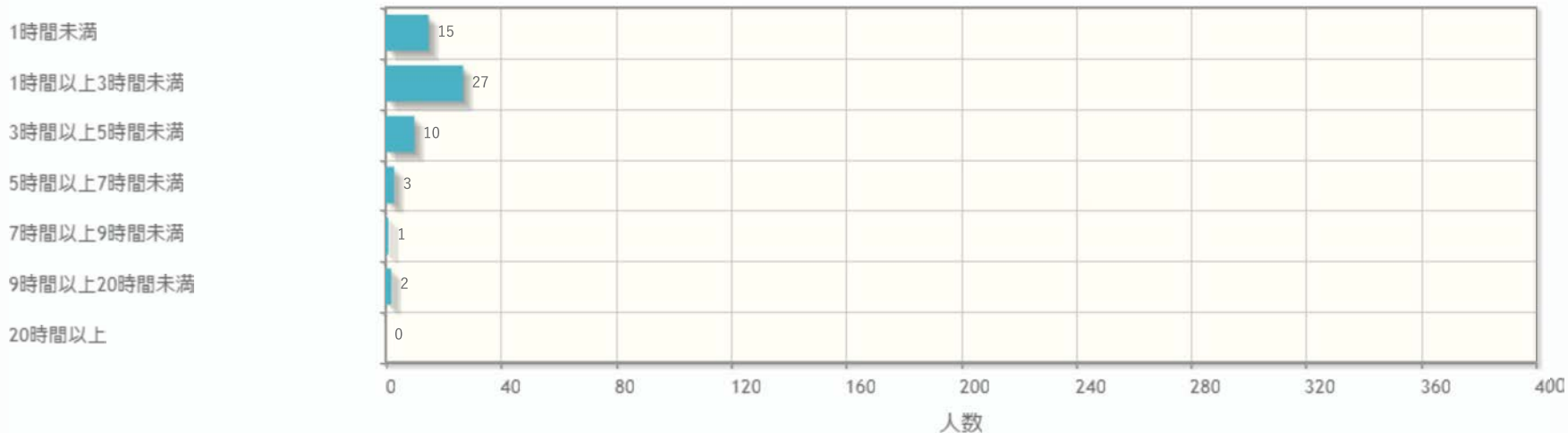
- ①日常している
- ②ときどきしている
- ③試験前のみしている
- ④していない



Q 2 6 で①～②と答えた人にお聞きします。

27. Q 2 7. 予習・復習（試験勉強、レポートを含む）の時間は1週間で平均してどれくらいですか。

棒グラフ 円グラフ



Q 2 6 で③～④と答えた人にお聞きします。

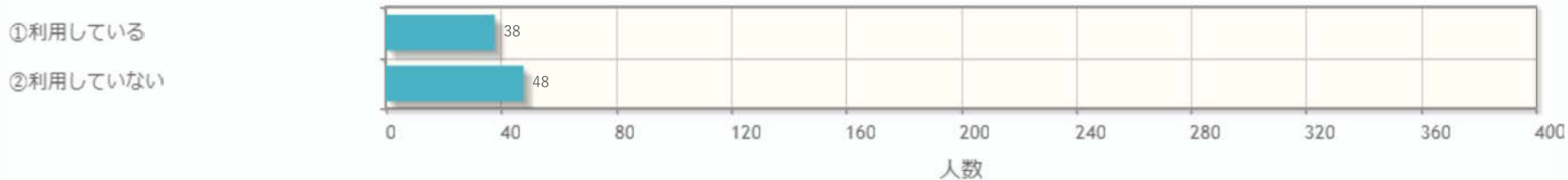
28. Q 2 8. 予習・復習を「試験前のみしている」または「していない」理由を教えてください。（複数回答可）

棒グラフ 円グラフ



29. Q 2 9. 奨学金制度を利用していますか。

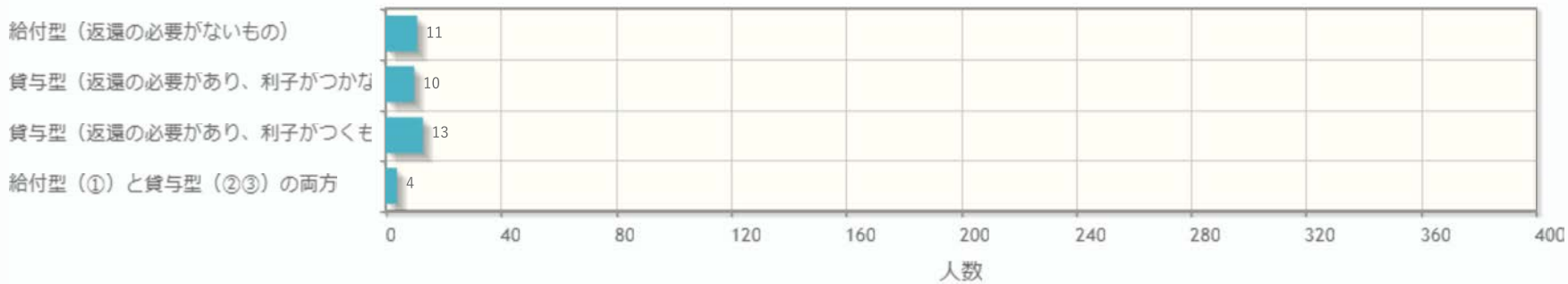
棒グラフ 円グラフ



Q 2 9 で①と答えた人にお聞きします。

30. Q 3 0. 奨学金の受給形態を教えてください。

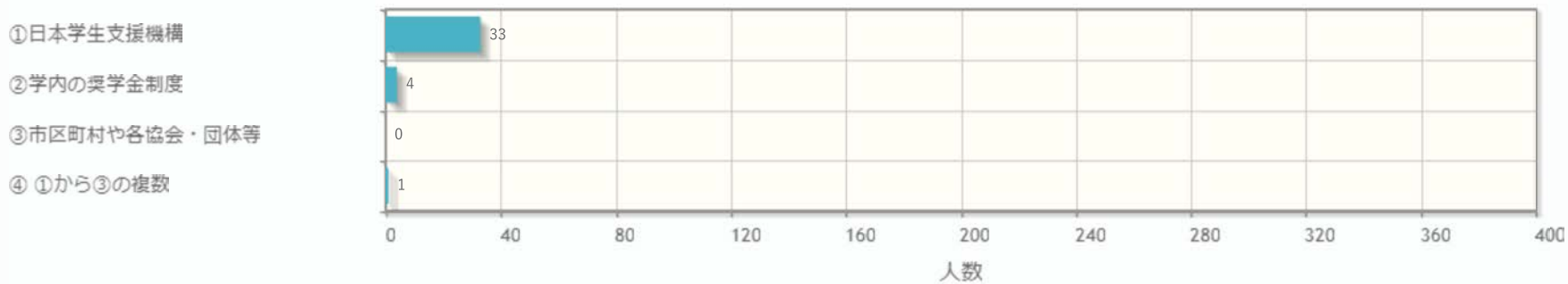
棒グラフ 円グラフ



Q 2 9 で①と答えた人にお聞きします。

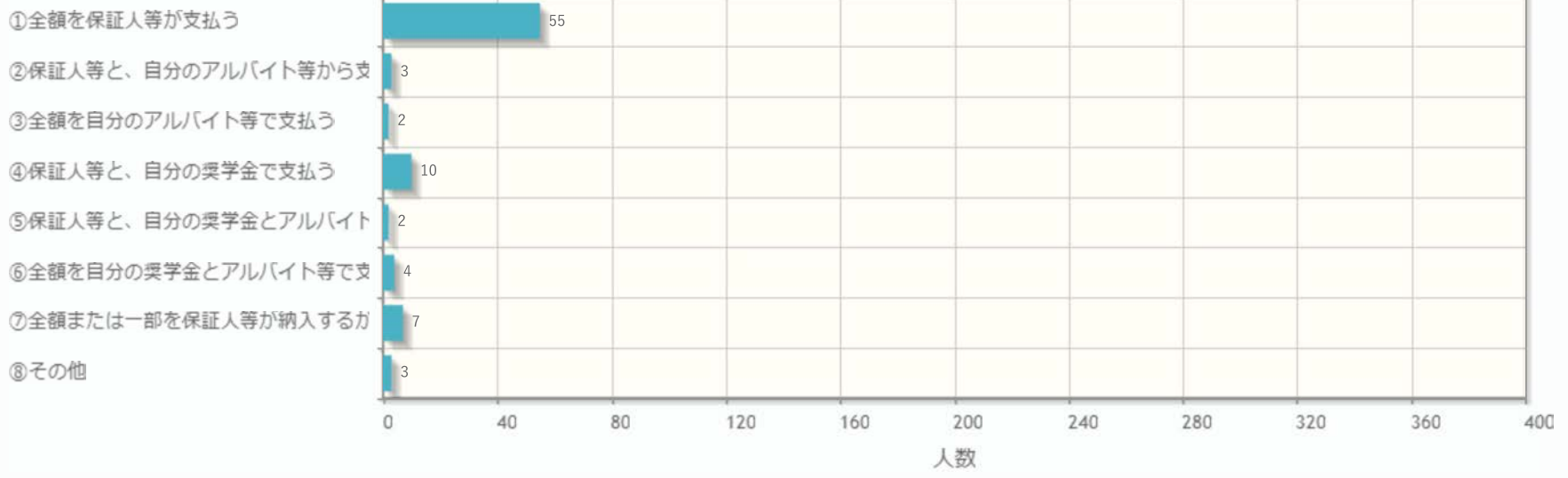
31. Q 3 1. 奨学金の受給団体等を教えてください。

棒グラフ 円グラフ



32. Q 3 2. 学費納入における支払者は誰ですか。

棒グラフ 円グラフ



Q 3 2 で②⑤⑥と答えた人にお聞きします。

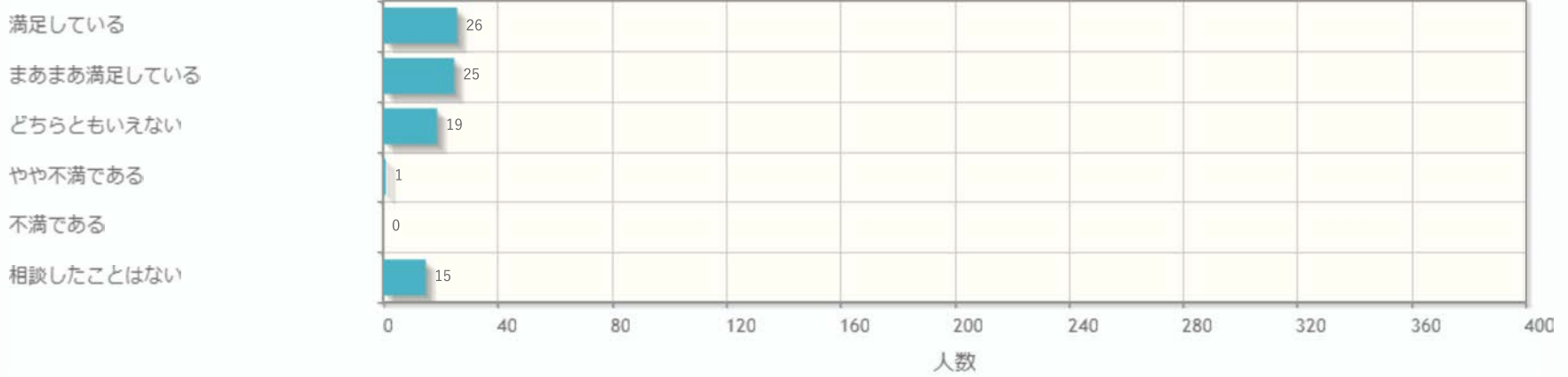
33. Q 3 3. アルバイト等の自己負担額はいくらですか。

棒グラフ 円グラフ



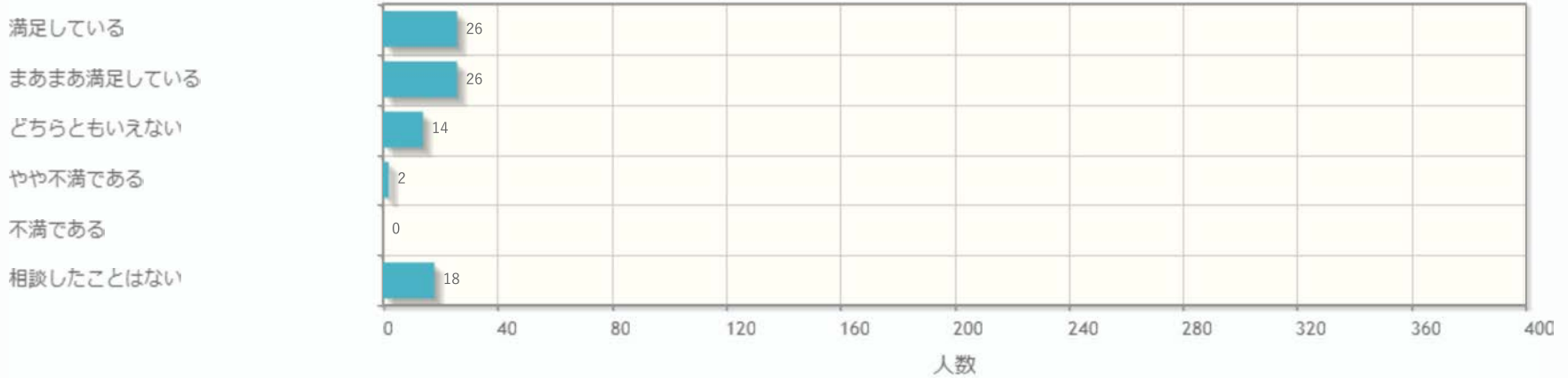
34. Q 3 4. 事務職員の履修指導等について満足していますか。

棒グラフ 円グラフ




35. Q 3 5. 事務職員の学生生活や課外活動等の指導について満足していますか。

棒グラフ 円グラフ

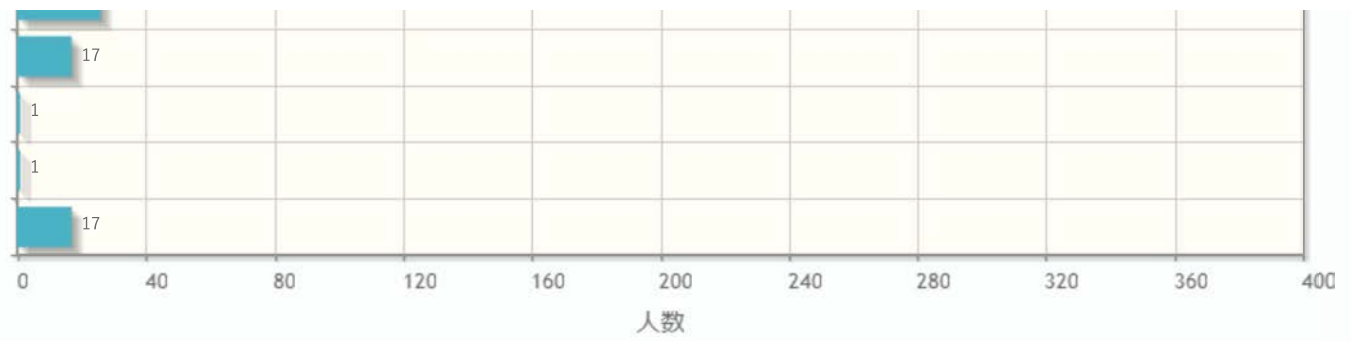


36. Q 3 6. 事務職員の就職指導等について満足していますか。

棒グラフ 円グラフ



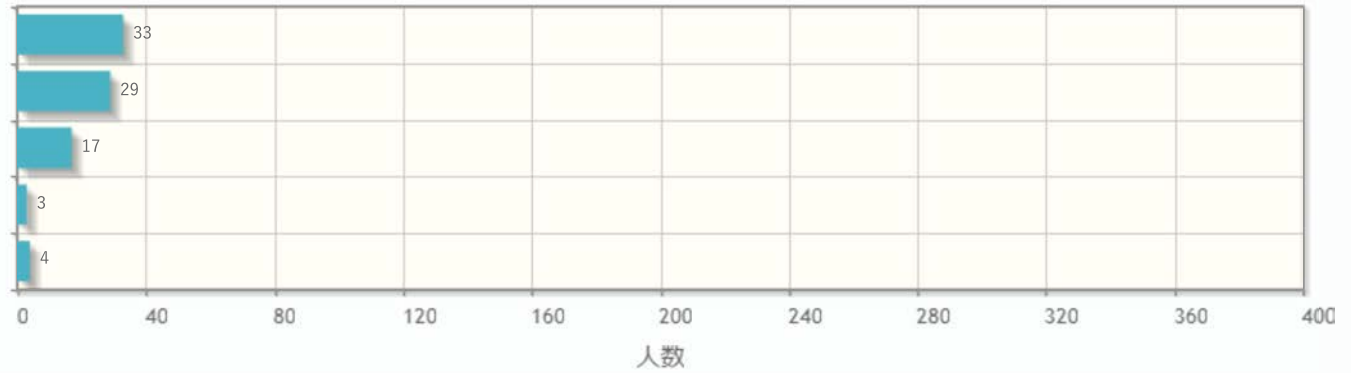
どちらともいえない
 やや不満である
 不満である
 相談したことはない



37. Q 3 7. 学科・クラス、友人等、学内の人間関係に満足していますか。

棒グラフ 円グラフ

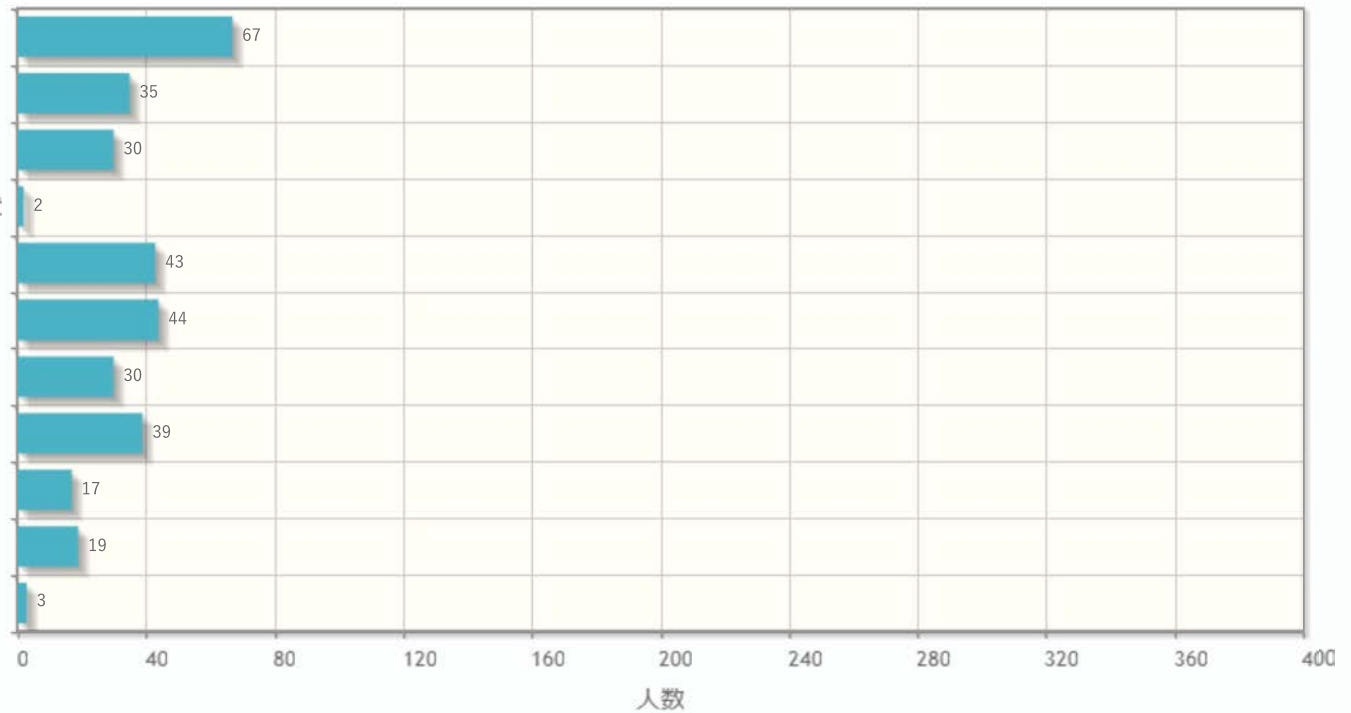
満足している
 まあまあ満足している
 どちらともいえない
 やや不満である
 不満である



38. Q 3 8. 本学に入学した理由は何ですか。(複数回答可)

棒グラフ 円グラフ

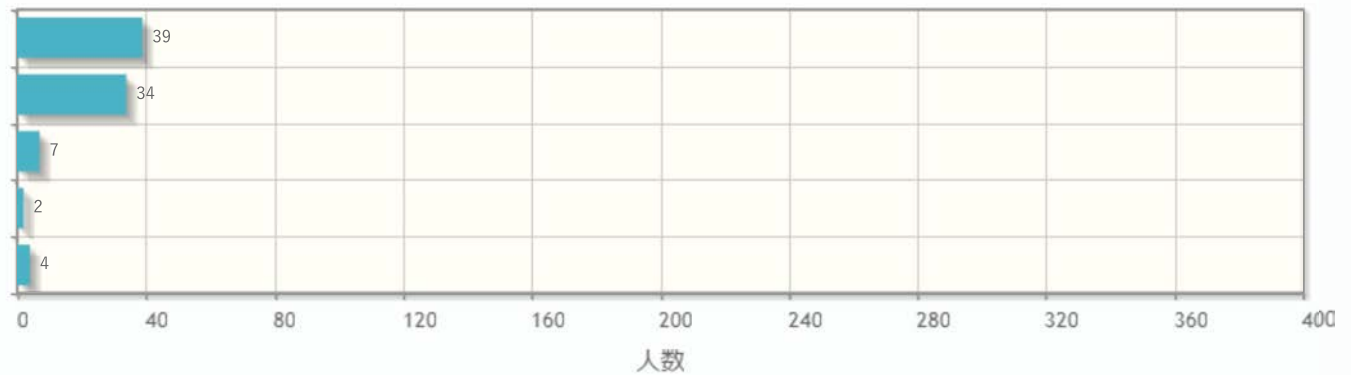
学びたい学科があった
 校風が気に入った
 知名度が高い
 合格した大学の中で最も偏差値が高かった
 キャンパスの環境がよい
 施設・設備が整っている
 場所・交通の便がよい
 就職率がよい
 高校の先生に勧められた
 保護者・家族に勧められた
 その他



39. Q 3 9. 総合的に見て、本学の学生として満足していますか。

棒グラフ 円グラフ

満足している
 まあまあ満足している
 どちらともいえない
 やや不満である
 不満である



ご協力ありがとうございました。

集計結果をデータ出力 ヘッダー行を含む